

Как предотвратить пожар?




- ❗ Не оставляйте кухонную плиту без присмотра.
- ❗ Не курите в постели.
- ❗ Регулярно проверяйте электропроводку, отопительные приборы и системы.
- ❗ Не оставляйте зажигалки и спички там, где их могут найти дети.
- ❗ Не используйте газовые обогреватели или камины в помещениях с плохой вентиляцией.

Соблюдайте следующие правила

- ❗ Уберите все легковоспламеняющиеся предметы – старые журналы, контейнеры с краской, растворители, старую мебель, одежду и другие вещи, которые хранятся в подвале, в гараже, на чердаке и т.д.
- ❗ Регулярно убирайте и не загромождайте пожарные лестницы и выходы, поскольку зачастую они являются единственным путем спасения вашей семьи.
- ❗ Проверьте исправность противопожарного оборудования – огнетушителей, пожарных рукавов, гидрантов – и держите их в рабочем состоянии.
- ❗ Научитесь правильно пользоваться огнетушителем и научите этому свою семью, поскольку во время пожара у вас не будет времени на чтение инструкции.
- ❗ Научите детей в случае пожара звонить по телефону **01**.
- ❗ Увидев пожар или почувствовав запах дыма дома или в здании, звоните по номеру **01** – ни в коем случае не думайте, что это уже сделал кто-то другой.
- ❗ Никогда не выбрасывайте непогашенный окурок из окна или с балкона, поскольку он вполне может оказаться в комнате или на балконе расположенной под вами квартиры и вызвать там пожар.

Как вести себя в чрезвычайных ситуациях

Руководство для семьи



Бытовые пожары

Как вести себя при пожаре


Огонь — это опасность, которая не только уничтожает имущество, но и убивает. Не допустите этого! Вовремя принимайте необходимые меры!



Увидев пожар, звоните

01

с мобильного - 112

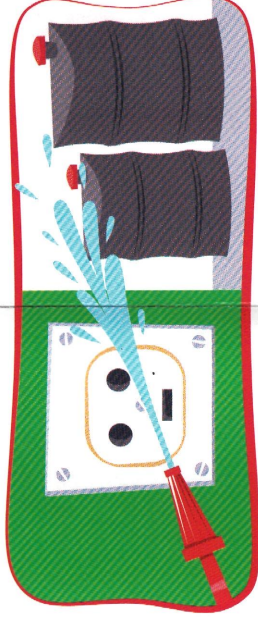


- ❗ Если вы заметили пожар ночью, и у вас нет пожарной сигнализации, бегите к окну или в коридор и кричите „Пожар!“, чтобы разбудить членов семьи и соседей.
- ❗ Позвоните по телефону **01** и дайте четкую информацию о месте пожара: адрес, этаж и номер квартиры.
- ❗ Если пожар возник только в одной комнате, закройте дверь и выключите электричество. Вызовите пожарных и эвакуируйте членов семьи, а если пожар небольшой, попробуйте потушить его самостоятельно.
- ❗ Если же пожар большой, покиньте квартиру, закрыв за собой все двери. Иначе из-за притока свежего воздуха огонь быстро распространится на всю квартиру.
- ❗ Во время эвакуации необходимо, чтобы все члены семьи собрались в одном помещении, потому что дети могут где-то спрятаться от страха. Только тогда, когда все соберутся вместе, направляйтесь к выходу.

- ❗ Будьте готовы защититься от густого дыма и жара и, если есть время, наденьте пальто и обувь на толстой подошве а нос и рот закройте мокрой тканью или полотенцем.
- ❗ Никогда не пользуйтесь лифтом, поскольку густой дым, содержащий токсичные газы, быстро наполняет шахту и кабину лифта и может привести к удушью тех, кто находится внутри.

- ❗ Если непосредственно вам огонь не угрожает, лучше всего оставаться за закрытыми дверями вашей квартиры. Если дым начнет проникать через двери, смочите полотноца водой, поместите их вокруг дверной рамы и перед дверью, это позволит предотвратить проникновение дыма в квартиру. Если воздух снаружи чистый, выйдите на балкон, закройте за собой дверь и ждите пожарных.

Помните! Не используйте воду:



- ❗ для тушения электроприборов, так как это может привести к поражению электрическим током;

- ❗ для тушения бензина или нефти, так как они плавают на поверхности воды, что может привести к распространению пожара.