

**Бюджет для граждан на основе решения  
Собрания Базарно-Карабулакского  
муниципального района об исполнении  
бюджета Базарно-Карабулакского  
муниципального района  
за 2021 год**



## ИТОГИ СОЦИАЛЬНО – ЭКОНОМИЧЕСКОГО РАЗВИТИЯ БАЗАРНО - КАРАБУЛАКСКОГО МУНИЦИПАЛЬНОГО РАЙОНА ЗА 2021 ГОД

По состоянию на 1 января 2022 года в консолидированный бюджет района поступило 702 млн. руб. (99% от плана).

Положительная динамика поступления налогов, по сравнению с 2020 годом, сложилась:

- по налогу на доходы физических лиц 116% (71 млн. руб.);
- по патентной системе налогообложения процент исполнения планового показателя 116% (3 млн. руб.);
- по единому с/х налогу в 3,5 раза (29 млн. руб.);
- по налогу на имущество физических лиц 105% (4 млн. руб.);
- по земельному налогу 100,3% (21 млн. руб.);
- по транспортному налогу процент исполнения планового показателя составил 105%;
- по аренде земли 130% (4 млн. руб.);
- по доходам от продажи земельных участков 100,3% (9 млн. руб.).

Поступления по аренде имущества по сравнению с прошлым годом снизились на 77% и составили 97 тыс. рублей. Неисполнение данного показателя в связи с тем, что имелась задолженность по аренде имущества ЗАО КСК за 2021 год. На данный момент задолженность погашена.

На 1.01.2022 года проведено 13 заседаний МВК на которые были приглашены более 100 руководителей организаций и физических лиц. В результате в местный бюджет была погашена недоимка на сумму 4,4 млн. рублей.

В рамках проведения работы, направленной на снижение неформальной занятости, легализации «серой заработной платы», повышению собираемости страховых взносов во внебюджетные фонды на территории Базарно-Карабулакского муниципального района за 2021 год было проведено 47 выездных посещений на 116 предприятия малого и среднего бизнеса района. Выявлено – 188 работников, с которыми своевременно не заключены трудовые договора, из них – 178 рабочих места легализовано. Дополнительно получено в бюджет от уплаты НДФЛ – 2,3 млн. руб.

За январь-декабрь 2021 года заключено 2263 муниципальных контракта и договоров на общую сумму 290 млн. руб. Сумма экономии бюджетных средств составила 4,2 млн. руб.

Говоря об экономических показателях, необходимо отметить, что основной отраслью экономики района было и остается **сельское хозяйство**. От эффективности работы агропромышленного комплекса во многом зависит экономическая и социальная стабильность района в целом.

В районе имеется 17 крупных сельскохозяйственных предприятий и около 100 крестьянских (фермерских) хозяйств. В том числе 7 сельскохозяйственных предприятий и 10 крестьянских (фермерских) хозяйств занимающихся скотоводством:

- 5 сельхозпредприятий и 5 крестьянских (фермерских) хозяйств занимаются разведением молочного скота;
- 2 сельхозпредприятия и 6 КФХ занимаются разведением мясного скота;
- 4 сельхозпредприятия и 1 КФХ разводят овец;
- 2 сельхозпредприятия и 1 КФХ занимаются свиноводством.

Объём валовой продукции сельского хозяйства во всех категориях хозяйств за 2021 год составил – 3,8 млрд. руб. (98% к уровню 2020 года), в том числе

- растениеводства – 2,6 млрд. руб.

- животноводства – 1,3 млрд. руб.

По итогам 2021 года в сельском хозяйстве произведено:

- 22,6 тысяч тонн молока (103,2% к 2020 году);
- 5,2 тыс. тонн мяса (100% к 2020 году);
- 24,7 млн. шт. яиц (101% к 2020 году).

В районе имеется 167 тыс. га. сельхозугодий, из них 126 тыс. га. – пашня.

В 2021 году вовлечено в оборот 982 га. земель сельскохозяйственного назначения.

В 2021 году произведено:

- зерна - 77,5 тыс. тонн, с урожайностью – 16,8 ц/га.
- технических культур – 48,1 тыс. тонн с урожайностью – 14,4 ц/га, из них:
- подсолнечника – 47,2 тыс. тонн, с урожайностью – 14,7 ц/га;
- картофеля – 8,3 тыс. тонн, с урожайностью 145,6 ц/га;
- овощей – 2,4 тыс. тонн, с урожайностью 169 ц/га.

Размер средней заработной платы в сельском хозяйстве составил 29 527 рублей, рост к уровню 2020 года – 123%.

**Инвестиции в основной капитал в 2021 году** составили **584,3** млн.руб., в том числе: приобретение сельскохозяйственной техники – **570,7** млн.руб., приобретение племенного скота – **13,6** млн.руб, что почти в 2 раза больше, чем в 2020 году. В результате парк сельскохозяйственной техники пополнился на 226 единиц техники: на 22- трактора, 5-погрузчиков телескопических, 5-автомашин, 14-зерноуборочных комбайнов, 4-самоходных опрыскивателей и 149 ед. сельхозинвентаря; причем техника приобреталась самая современная, высокопроизводительная, как отечественного, так и импортного производства.

Для сравнения: за 2020 год хозяйствами района было приобретено 120 ед. техники на общую сумму-289,1 млн. рублей.

**Потребительский рынок** является одной из важнейших сфер жизнедеятельности населения района. Сфера потребления – это своего рода индикатор благополучия населения. Основными показателями сферы являются: товарооборот розничной торговли и общественного питания.

В 2021 году **оборот розничной торговли** составил 1,8 млрд. рублей – 114% к уровню 2020 года. В его структуре с долей 63% преобладает продажа продовольственных товаров. За этот период каждым жителем района в среднем приобретено потребительских товаров на 66 тыс. рублей.

**Оборот общественного питания** в 2021 году составил 45,7 млн. рублей — 105% к уровню прошлого года.

При расчете на одного жителя района через сеть общественного питания продано товаров на 1677,5 рублей.

За 2021 год предприятиями района отгружено товаров собственного производства, выполнено работ и услуг собственными силами на сумму 148,2 млн. рублей.

Численность населения района, по данным Федеральной Службы Государственной Статистики, указана в таблице:

человек

	на 1.01.2019г.	На 1.01.2020г.	На 1.01.2021
Всего, в т.ч.:	27790	27627	27219
городское население	11293	11274	11141
сельское население	16497	16353	16078


Рождаемость за 2021 год увеличилась на 8% и составила 231 человек или 9 человек на 1000 жителей. Смертность по сравнению с

прошлым годом увеличилась на 24%, что составило 729 человек или 27 человек на 1000 жителей.

По состоянию на 1.01.2022г. в районе проживает 10 208 пенсионеров (на 1.01.2021г. - 10584 пенсионеров); средний размер пенсий составил – 14 493 руб., что на 5,5% выше уровня прошлого года (на 1.01.2021 г. -13 733 рублей).

Среднемесячная заработная плата в районе составила 29 426 рублей — 100% к уровню 2020 года.

На конец 2021 года в центре занятости состояло на учете 190 чел., (на 31.12.2020г. – 467 человек). Уровень регистрируемой безработицы составил 1,4 % (на 31.12.2020 года – 3,2%).



## Доходы бюджета Базарно-Карабулакского муниципального района за 2021 год

тыс.руб.

№ п/п	Показатели	2021 год план	2021 год факт	% исполнения	Отклонение (+, -)	Причины отклонения
<b>1.</b>	<b>Налоговые и неналоговые доходы - всего</b>	<b>127 991,1</b>	<b>130 593,4</b>	<b>102,0</b>	<b>+2 602,3</b>	
<b>1.1</b>	<b>Налоговые доходы - всего</b>	<b>113 996,6</b>	<b>117 716,9</b>	<b>103,3</b>	<b>+3 720,3</b>	
	в том числе:					
<b>1.1.1</b>	Налог на доходы физических лиц	48 464,9	50 034,2	103,2	+1 569,3	Повышение МРОТ
<b>1.1.2</b>	Акцизы на нефтепродукты	17 658,7	17 998,2	101,9	+339,5	Заключены контракты с дорожными организациями
<b>1.1.3</b>	Единый налог на вмененный доход для отдельных видов деятельности	1 650,0	1 643,5	99,6	-6,5	дополнительно начисленные платежи по результатам контрольной работы налоговых органов
<b>1.1.4</b>	Единый сельскохозяйственный налог	14 500,0	14 428,3	99,5	-71,7	дополнительно начисленные платежи по результатам контрольной работы налоговых органов
<b>1.1.5</b>	Налог, взимаемый в связи с применением патентной системы налогообложения	2 500,0	2 900,6	116,0	+400,6	дополнительно начисленные платежи по результатам контрольной работы налоговых органов
	Транспортный налог	25 000,0	26 166,1	104,7	+1 166,1	дополнительно начисленные платежи по результатам контрольной работы налоговых органов
<b>1.1.6</b>	Государственная пошлина	4 223,0	4 546,1	107,7	+323,1	

<b>1.2</b>	<b>Неналоговые доходы - всего</b>	<b>13 994,5</b>	<b>12 876,4</b>	<b>92,0</b>	<b>-1 118,1</b>	
	в том числе:					
<b>1.2.1</b>	Доходы от использования муниципального имущества	3 000,0	3 202,3	106,7	+202,3	Продажа имущества на аукционах
	Проценты, полученные от предоставления бюджетных кредитов внутри страны	2,1	2,1	100,0	-	
<b>1.2.2</b>	Плата за негативное воздействие на окружающую среду	544,5	364,4	66,9	-180,1	Юридические лица не вносят плату по данному виду налога т.к обязаны заключать договора с региональным оператором
<b>1.2.3</b>	Доходы от оказания платных услуг (работ) и компенсации затрат государства	0	0	0	-	
<b>1.2.4</b>	Доходы от продажи материальных и нематериальных активов	9 500,0	8 195,2	86,3	-1 304,8	Снижение в связи с отсутствием претендентов на участие в аукционах по продаже муниципального имущества и земельных участков
<b>1.2.5</b>	Штрафы, санкции, возмещение ущерба	950,0	916,6	96,5	-33,4	
<b>1.2.6</b>	Прочие неналоговые доходы					
<b>2.</b>	<b>Безвозмездные поступления</b>	<b>476 960,4</b>	<b>470 082,2</b>	<b>98,6</b>	<b>-6 878,2</b>	
<b>2.1</b>	<b>Безвозмездные поступления от других</b>	<b>476 877,2</b>	<b>469 999,0</b>	<b>98,5</b>	<b>-6 878,2</b>	

	<b>бюджетов – всего</b>					
	в том числе:					
<b>2.1.1</b>	Дотации – всего	113 762,2	113 762,2	100,0	-	
<b>2.1.2</b>	Субсидии – всего	40 963,8	35 897,5	87,6	-5 066,3	Перечисленные субсидии из областного бюджета в соответствии с начислениями
<b>2.1.3</b>	Субвенции - всего	313 264,5	311 452,6	99,4	-1 811,9	Перечисленные субвенции из областного бюджета в соответствии с начислениями
<b>2.1.4</b>	Иные межбюджетные трансферты	8 886,7	8 886,7	100,0	-	
<b>2.2</b>	<b>Возврат остатков субсидий, субвенций и иных межбюджетных трансфертов, имеющих целевое назначение, прошлых лет из бюджетов муниципальных районов</b>	<b>83,2</b>	<b>83,2</b>	<b>100,0</b>	<b>-</b>	
	<b>ИТОГО ДОХОДОВ</b>	<b>604 951,5</b>	<b>600 675,6</b>	<b>99,3</b>	<b>- 4 275,9</b>	

Объем доходов бюджета Базарно-Карабулакского муниципального района за 2021 год составил 600 675,6 тыс. рублей или 99,3% к годовым бюджетным назначениям (план – 604 951,5 тыс. рублей). Отклонение от годовых бюджетных назначений – - 4 275,9 тыс. рублей. В том числе по налоговым и неналоговым доходам – +6 325,8 тыс. рублей и по безвозмездным поступлениям от других бюджетов – - 7 620,4 тыс. рублей.

Объем налоговых и неналоговых доходов бюджета муниципального района составил 130 593,4 тыс. рублей или 102,0% от утвержденных бюджетных назначений (план – 127 991,1 тыс. рублей). Отклонение от годовых бюджетных назначений - +2 602,3 тыс. рублей.

Основным источником формирования доходной части бюджета является налог на доходы физических лиц, которого за отчетный период поступило 50 034,2 тыс. рублей или 103,2 % исполнения годовых назначений, процент поступления к общей сумме налоговых и неналоговых доходов составил 38,3%. Отклонение от годовых бюджетных назначений + 1 569,3 тыс. рублей. Перевыполнения плана за счет поступления налога заключительными оборотами за 2021 год.

Акцизы на нефтепродукты в бюджет района поступил в сумме 17 998,2 тыс. рублей, 101,9% выполнения текущих годовых назначений, процент поступления к общей сумме налоговых и неналоговых доходов составил 13,8%. Отклонение от годовых бюджетных назначений + 339,5 тыс. рублей.

Единый налог на вменённый доход в бюджет района поступил в сумме 1 643,5 тыс. рублей, 99,6 % выполнения текущих годовых назначений, процент поступления к общей сумме налоговых и неналоговых доходов составил 0,5%.

Исполнение по единому сельскохозяйственному налогу – 14 428,3 тыс. рублей (11,0% в структуре доходной части бюджета) – 99,5% годовых бюджетных назначений.

Транспортный налог -26 166,1 тыс. рублей ( 20,0% в структуре доходной части бюджета) -104,7 % годовых бюджетных назначений.

Государственная пошлина – 4 546,1 тыс. рублей (3,5% в структуре доходной части бюджета) – 107,7% исполнения годовых бюджетных назначений.

Поступления от использования муниципального имущества составили 3 202,3 тыс. рублей, процент исполнения бюджетных назначений составил 106,7%. Процент поступления к общей сумме налоговых и неналоговых доходов составил 2,5%. Причины сокращения поступлений – неисполнение договорных обязательств арендаторами земельных участков. Проводится претензионная работа.

Доходы от продажи материальных и нематериальных активов составили 8 195,2 тыс. рублей (6,3% в структуре доходной части бюджета) – 86,3% исполнения годовых бюджетных назначений. Отклонение от годовых бюджетных назначений – + 4 771,1 тыс. рублей. Перевыполнение в связи с ( выкупом по договорам аренды, продажи земли с аукциона, продажи государственной собственности путем перераспределения земель).

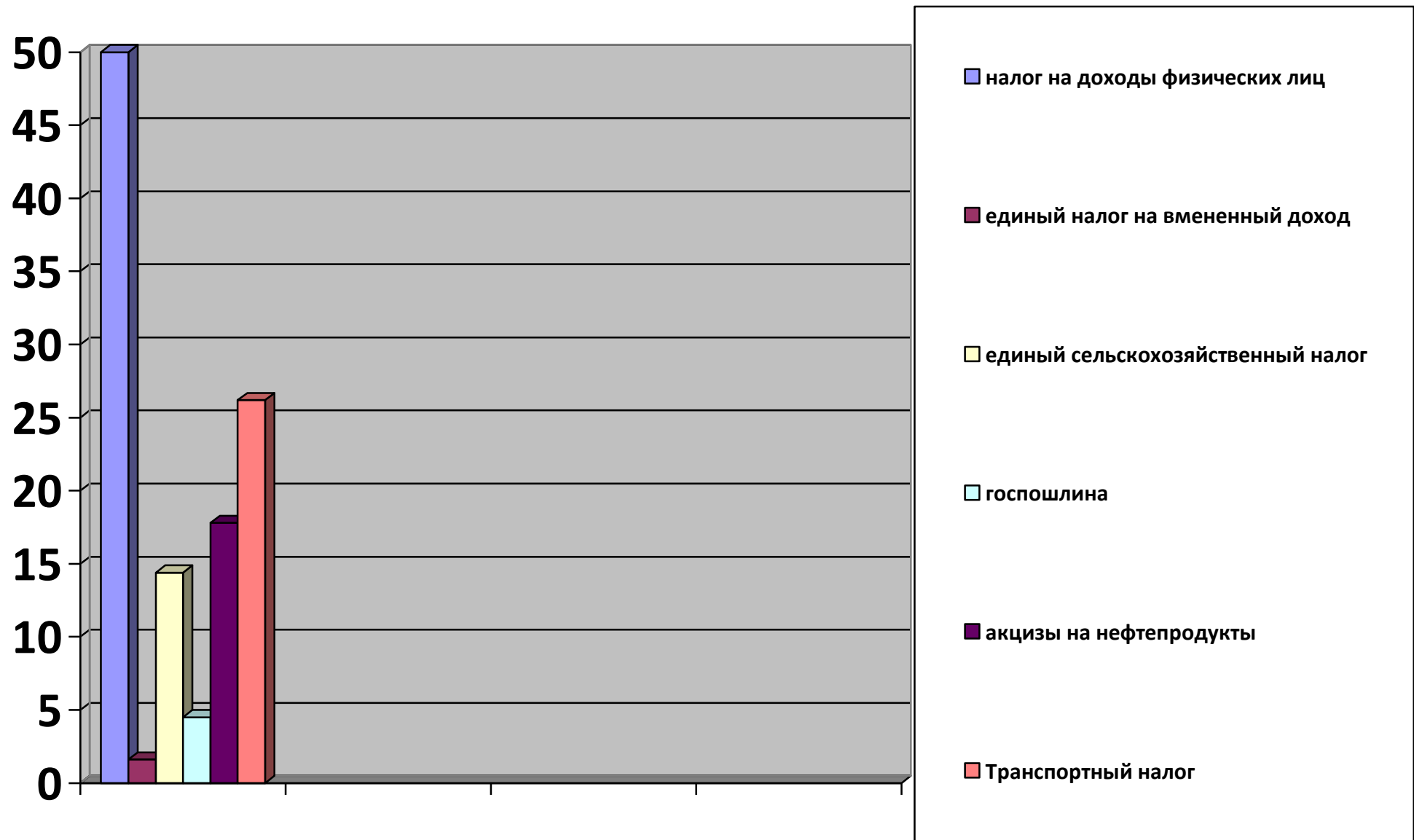
Поступление по штрафным санкциям составили 916,6 тыс. рублей (0,7 % в структуре доходной части бюджета) годовых назначений.

Безвозмездные перечисления из областного бюджета в бюджет муниципального района составили 470 082,2 тыс. рублей.

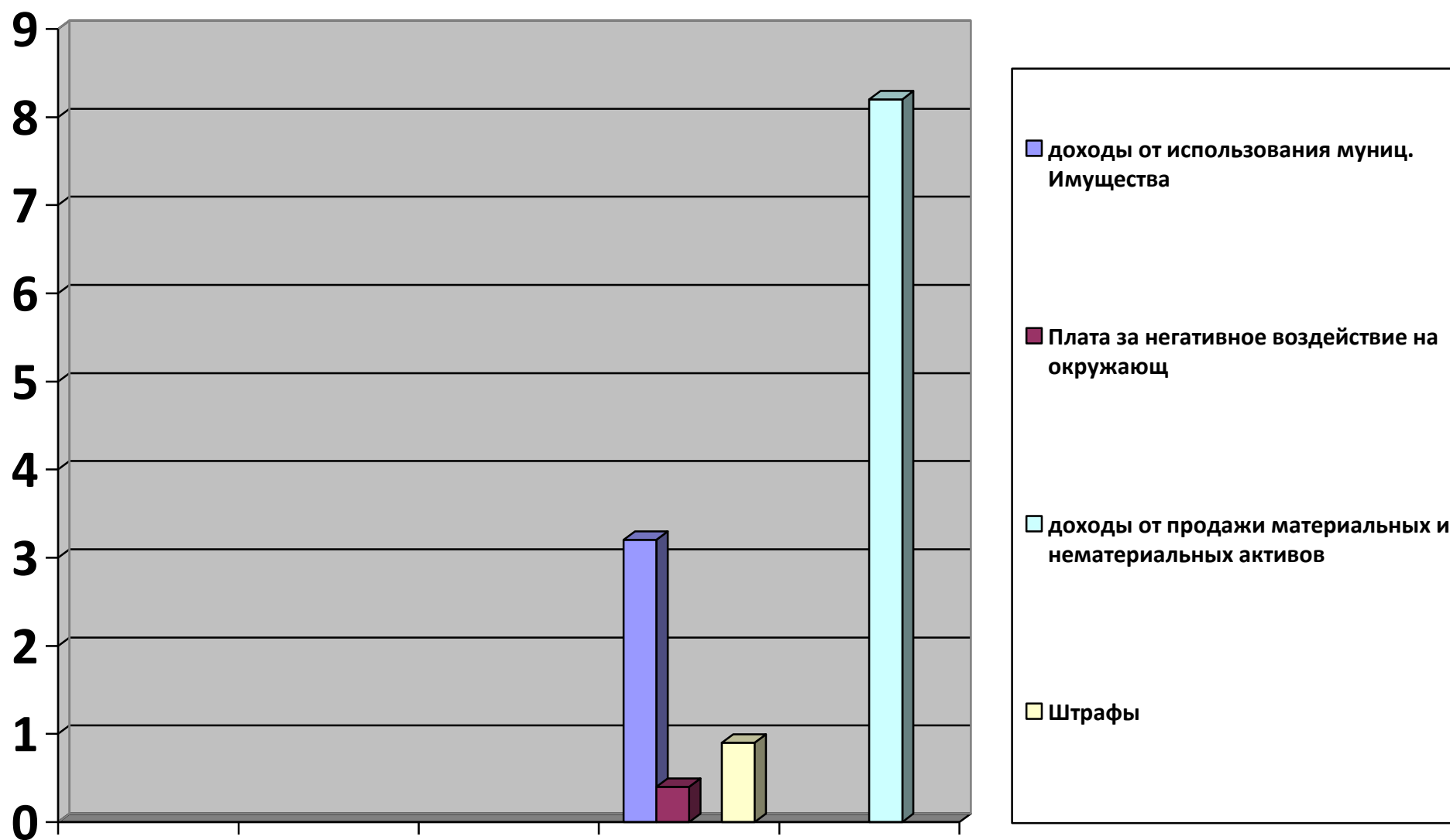
Исполнено доходов на 98,6% от уточненных бюджетных назначений. При плане 476 960,4 тыс. рублей.



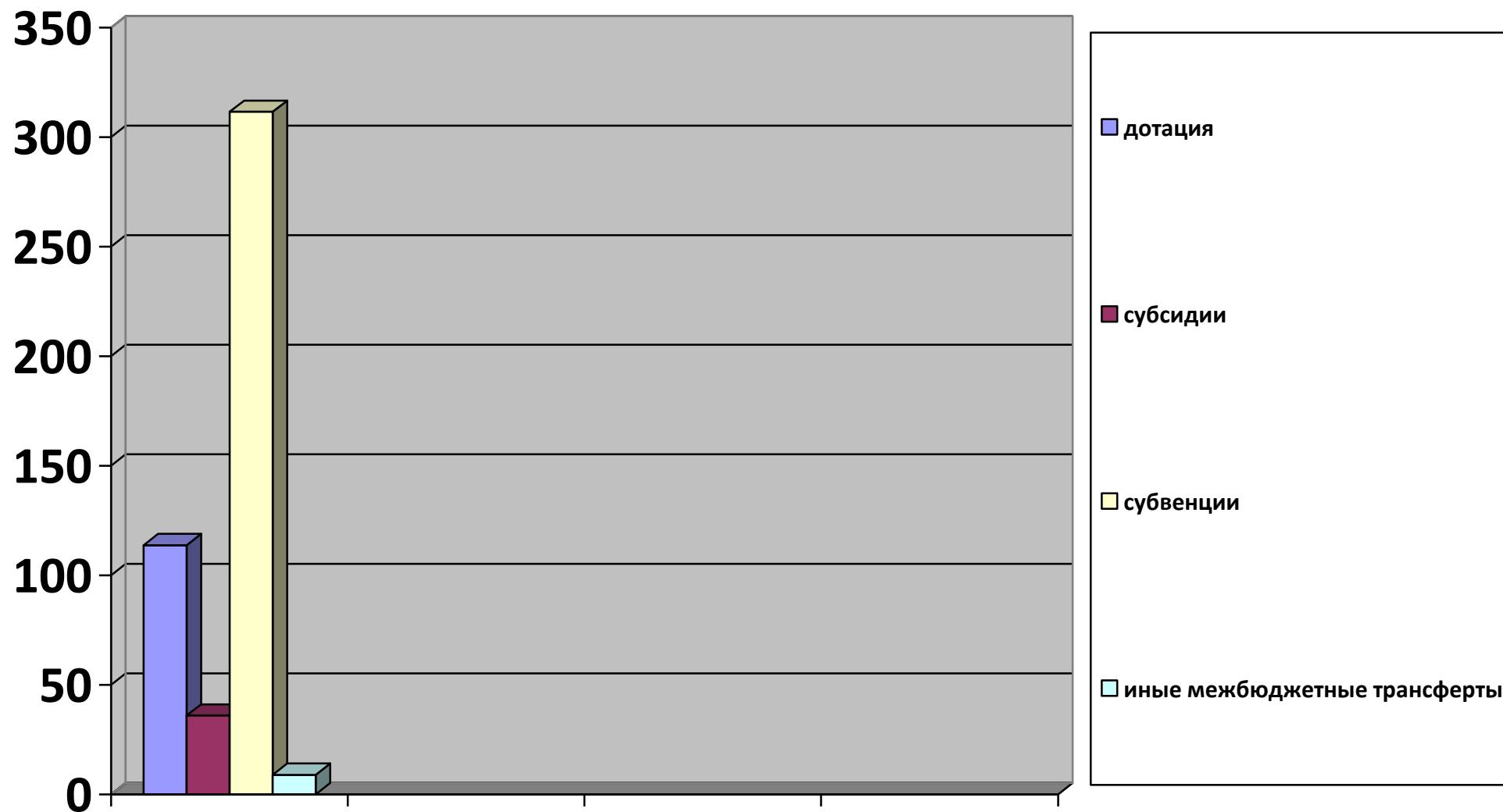
## Динамика поступления налоговых доходов районного бюджета (млн. руб.)



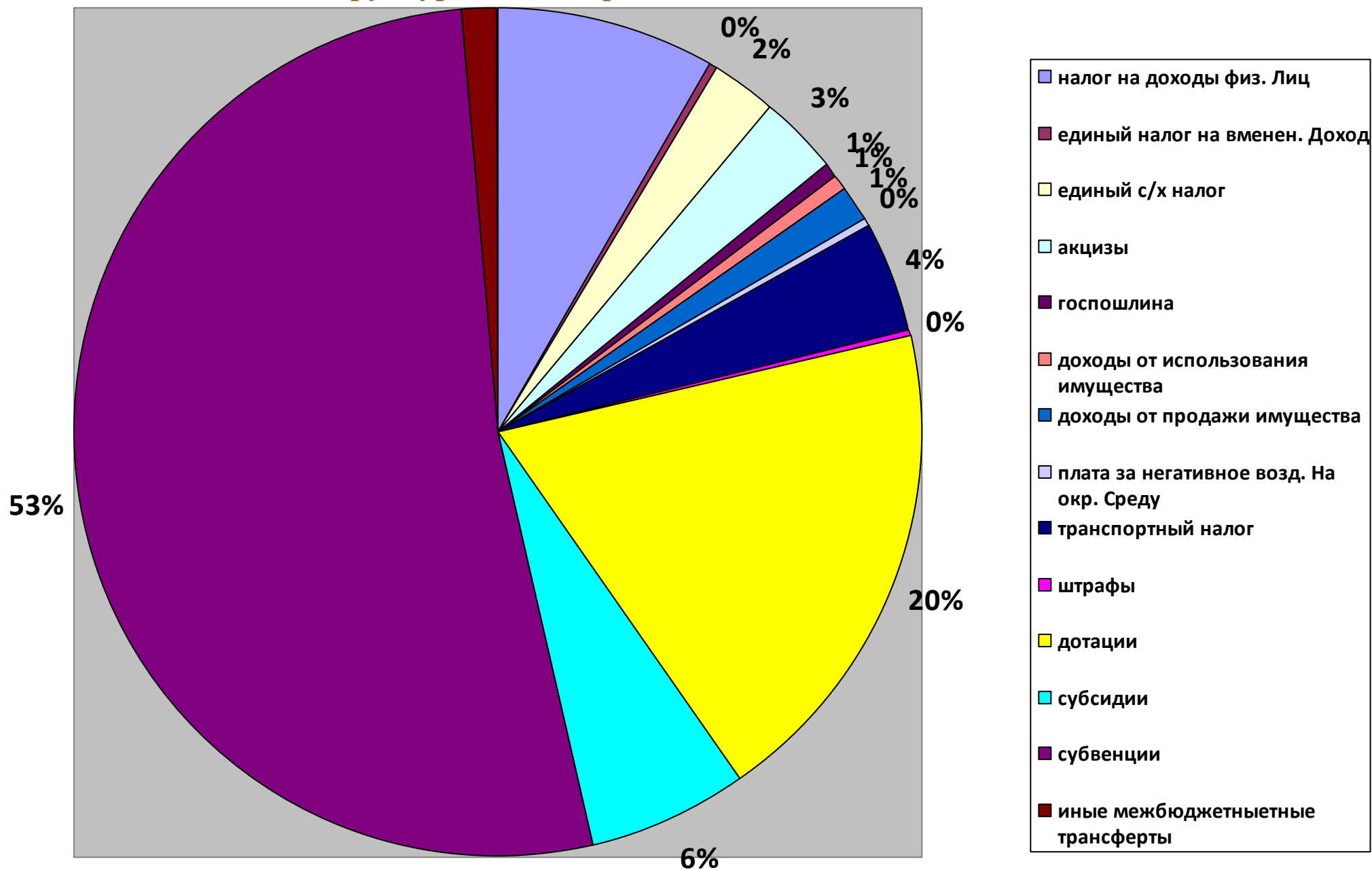
## Динамика поступления неналоговых доходов районного бюджета (млн. руб.)



## Динамика поступления безвозмездных доходов районного бюджета (млн. руб.)



## Структура доходов районного бюджета за 2021 год



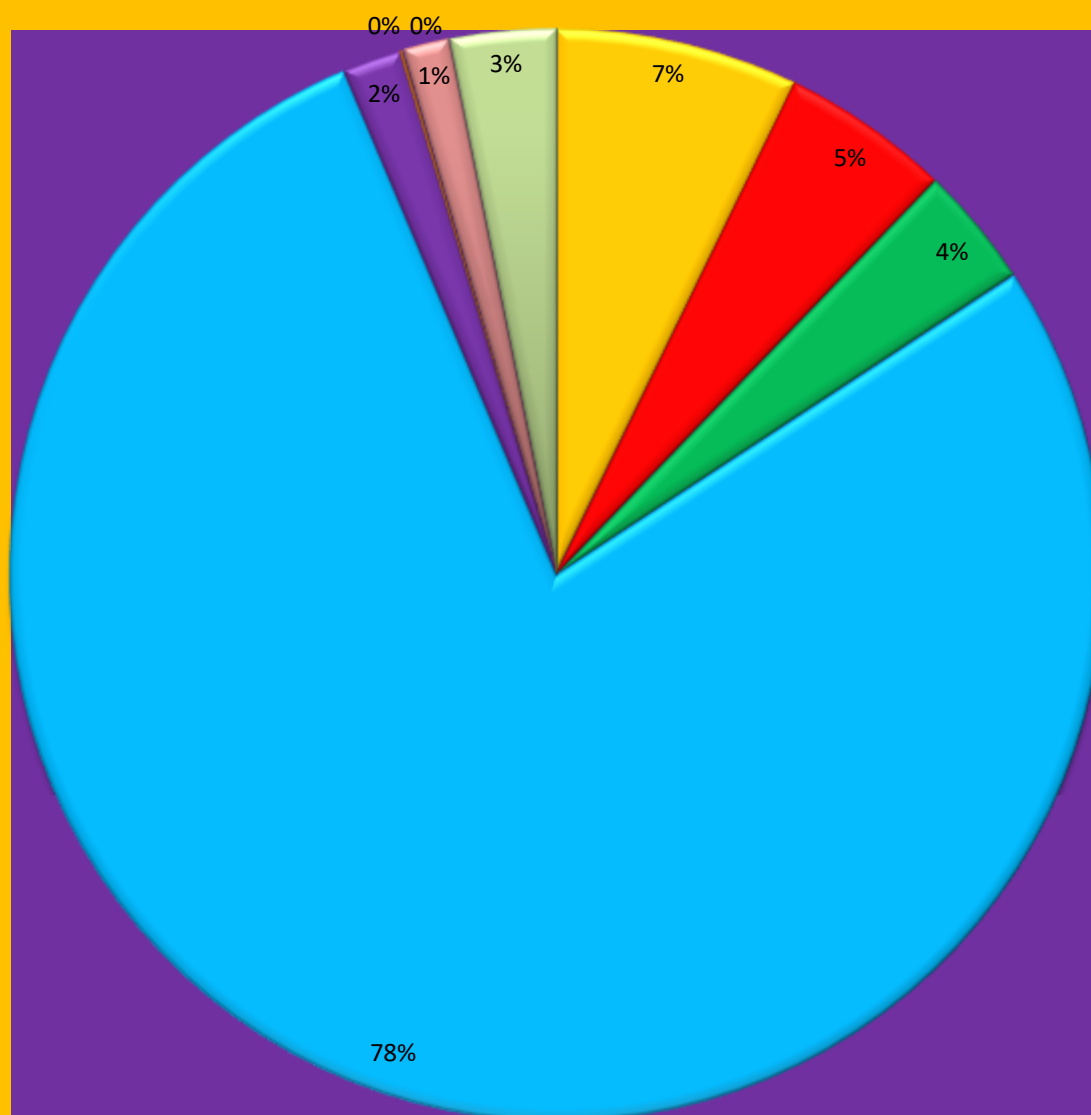
## Исполнение бюджета по расходам за 2021 год

Раздел, подраздел	Наименование	Утверждено на 2021 год, тыс. руб.	Исполнено в отчетном периоде, тыс. руб.	Отклонение, тыс. руб.	Причина отклонения
<b>01 00</b>	<b>Общегосударственные вопросы</b>	<b>43 297,5</b>	<b>43 256,1</b>	<b>41,4</b>	
01 02	Функционирование высшего должностного лица субъекта Российской Федерации и муниципального образования	2 420,7	2 420,7	0	
01 04	Функционирование Правительства Российской Федерации, высших исполнительных органов государственной власти субъектов Российской Федерации, местных администраций	25 454,6	25 454,6	0	
01 05	Судебная система	4,8	4,8	0	
01 06	Обеспечение деятельности финансовых, налоговых и таможенных органов и органов финансового (финансово-бюджетного) надзора	8 012,6	7 993,7	18,9	Оплата начислений на выплаты по оплате труда произведены в соответствии с начислениями.
01 13	Другие общегосударственные вопросы	7 404,8	7 382,3	22,5	Выплата заработной платы работникам и начислений на выплаты по оплате труда произведены в соответствии с начислениями. Расходы на проведение Всероссийской переписи населения произведены в соответствии с заключенными договорами.
<b>04 00</b>	<b>Национальная экономика</b>	<b>42 826,5</b>	<b>30 239,0</b>	<b>12 587,5</b>	
04 05	Сельское хозяйство и рыболовство	92,3	91,2	1,1	Расходы на проведение мероприятий по отлову безнадзорных животных произведены в соответствии с заключенными договорами.
04 09	Дорожное хозяйство (дорожные фонды)	42 658,7	30 072,3	12 586,4	Расходы произведены по факту предоставления актов о приемке выполненных работ по ремонту автомобильных дорог.

04 12	Другие вопросы в области национальной экономики	75,5	75,5	0	
05 00	<b>Жилищно-коммунальное хозяйство</b>	<b>21 495,5</b>	<b>21 457,6</b>	<b>37,9</b>	
05 05	Другие вопросы в области жилищно-коммунального хозяйства	21 495,5	21 457,6	37,9	Счета на оплату услуг по предоставлению тепло-энергоресурсов не оплачены в связи с недостаточностью денежных средств. Выплата заработной платы работникам и начислений на выплаты по оплате труда произведены в соответствии с начислениями.
07 00	<b>Образование</b>	<b>473 853,9</b>	<b>469 108,9</b>	<b>4745,0</b>	
07 01	Дошкольное образование	105 100,0	103 923,0	1 177,0	Счета на оплату услуг по предоставлению тепло-энергоресурсов не оплачены в связи с недостаточностью денежных средств.
07 02	Общее образование	316 504,3	314 550,8	1 953,5	Счета на оплату услуг по предоставлению тепло-энергоресурсов не оплачены в связи с недостаточностью денежных средств.
07 03	Дополнительное образование детей	34 889,4	33 326,2	1 563,2	Счета на оплату услуг по предоставлению тепло-энергоресурсов не оплачены в связи с недостаточностью денежных средств. Выплата заработной платы работникам и начислений на выплаты по оплате труда произведены в соответствии с начислениями.
07 07	Молодежная политика и оздоровление детей	5 756,2	5 721,4	34,8	Расходы по договорам на выполнение работ, оказание услуг произведены в соответствии с начислениями. Оплата начислений на выплаты по оплате труда произведены в соответствии с начислениями.
07 09	Другие вопросы в области образования	11 604,0	11 587,5	16,5	Оплата начислений на выплаты по оплате труда произведены в соответствии с начислениями.
08 00	<b>Культура, кинематография</b>	<b>22 403,3</b>	<b>18 744,4</b>	<b>3 658,9</b>	
08 01	Культура	20 619,1	16 961,7	3 657,4	Расходы на повышение оплаты труда педагогическим работникам образовательных учреждений дополнительного образования детей в целях реализации Указа Президента Российской Федерации от 1 июня 2012 г № 761 «О национальной стратегии действий в интересах детей на 2012-2017 годы» произведены в соответствии с

					начислениями.
08 04	Другие вопросы в области культуры, кинематографии	1 784,2	1 782,7	1,5	Оплата начислений на выплаты по оплате труда произведены в соответствии с начислениями.
10 00	<b>Социальная политика</b>	<b>10 870,0</b>	<b>10 656,3</b>	<b>213,7</b>	
10 01	Пенсионное обеспечение	1 542,2	1 542,2	0	
10 03	Социальное обеспечение населения	4 547,3	4 333,6	213,7	Расходы на предоставление гражданам субсидий на оплату жилищно-коммунальных услуг произведены в соответствии с начислениями.
10 04	Охрана семьи и детства	4 780,5	4 780,5	0	
12 00	<b>Средства массовой информации</b>	<b>600,8</b>	<b>600,8</b>	<b>0</b>	
12 02	Периодическая печать и издательства	600,8	600,8	0	
13 00	<b>Обслуживание государственного и муниципального долга</b>	<b>10,4</b>	<b>10,4</b>	<b>0</b>	
13 01	Обслуживание государственного внутреннего и муниципального долга	10,4	10,4	0	
14 00	<b>Межбюджетные трансферты бюджетам субъектов Российской Федерации и муниципальных образований</b>	<b>8 130,1</b>	<b>8 130,1</b>	<b>0</b>	
14 01	Дотации на выравнивание бюджетной обеспеченности субъектов Российской Федерации и муниципальных образований	2 930,1	2 930,1	0	
14 03	Прочие межбюджетные трансферты бюджетам субъектов Российской Федерации и муниципальных образований общего характера	5 200,0	5 200,0	0	
	<b>ВСЕГО:</b>	<b>623 488,0</b>	<b>602 203,6</b>	<b>21 284,4</b>	
	Результат исполнения бюджета (дефицит «-», профицит «+»)	-18 536,5	-1 527,9		

## Структура расходов бюджета Базарно-Карабулакского муниципального района за 2021 г



Общегосударственные вопросы

Национальная экономика

Жилищно-коммунальное хозяйство

Образование

Социальная политика

Средства массовой информации

Обслуживание государственного и  
муниципального долга

Межбюджетные трансферты

Культура, кинематография и средства массовой  
информации



## Объем бюджетных ассигнований на исполнение публичных нормативных и иных социально-значимых обязательств

В 2021 году на исполнение публичных нормативных обязательств направлено 5834,3 тыс. руб., в том числе:

- ✓ Доплаты к пенсиям государственных служащих субъектов Российской Федерации и муниципальных служащих – 1542,2 тыс. руб.;
- ✓ Предоставление гражданам субсидий на оплату жилого помещения и коммунальных услуг – 4147,1 тыс. руб.;
- ✓ Материальная поддержка отдельных категорий населения – 10,0 тыс. руб.;
- ✓ Предоставление денежных выплат отдельным категориям граждан, работающих и проживающих в сельской местности (медицинским и фармацевтическим работникам) – 135,0 тыс. руб.

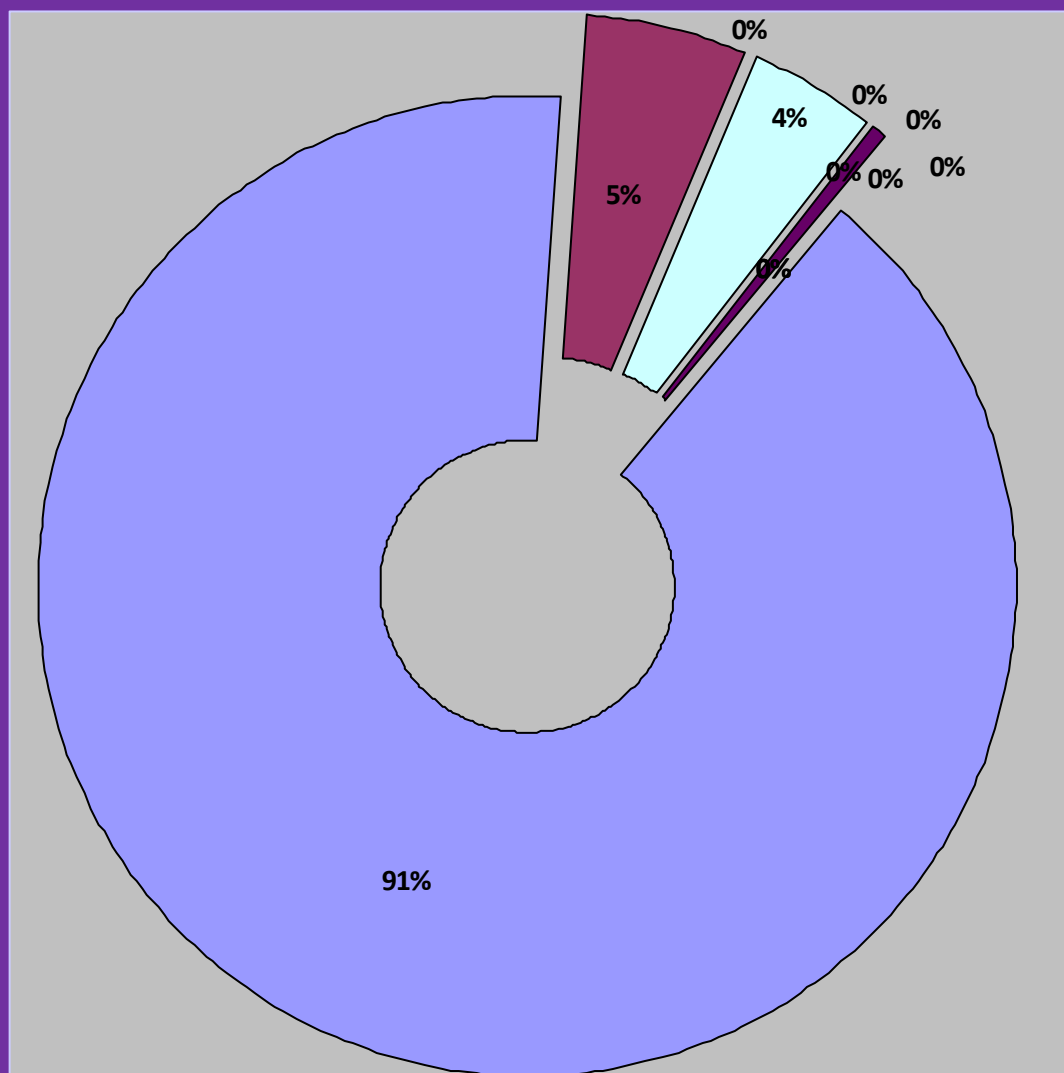


## Источники финансирования дефицита бюджета за 2021 год

Код бюджетной классификации	Наименование	Утверждено на 2021 год, тыс. руб.	Исполнено в отчетном периоде, тыс. руб.
000 01 00 00 00 00 0000 000	Источники внутреннего финансирования дефицитов бюджетов	18 536,5	1 527,9
000 01 05 00 00 00 0000 000	Изменение остатков средств на счетах по учету средств бюджета	18 536,5	1 527,9
000 01 05 02 01 05 0000 510	Увеличение прочих остатков денежных средств бюджетов муниципальных районов	-608 951,5	-607 219,3
000 01 05 02 01 05 0000 610	Уменьшение прочих остатков денежных средств бюджетов муниципальных районов	627 488,0	608 747,2
000 01 06 00 0000 0000 000	Иные источники внутреннего финансирования дефицитов бюджетов	0,0	0,0
000 01 06 05 0000 0000 000	Бюджетные кредиты, предоставленные внутри страны в валюте Российской Федерации	0,0	0,0
000 01 06 05 0205 0000 540	Предоставление бюджетных кредитов внутри страны в валюте Российской Федерации	4 000,0	4 000,0
000 01 06 05 0205 0000 640	Возврат бюджетных кредитов, предоставленных внутри страны в валюте Российской Федерации	-4 000,0	-4 000,0
	<b>ВСЕГО</b>	<b>18 536,5</b>	<b>1 527,9</b>

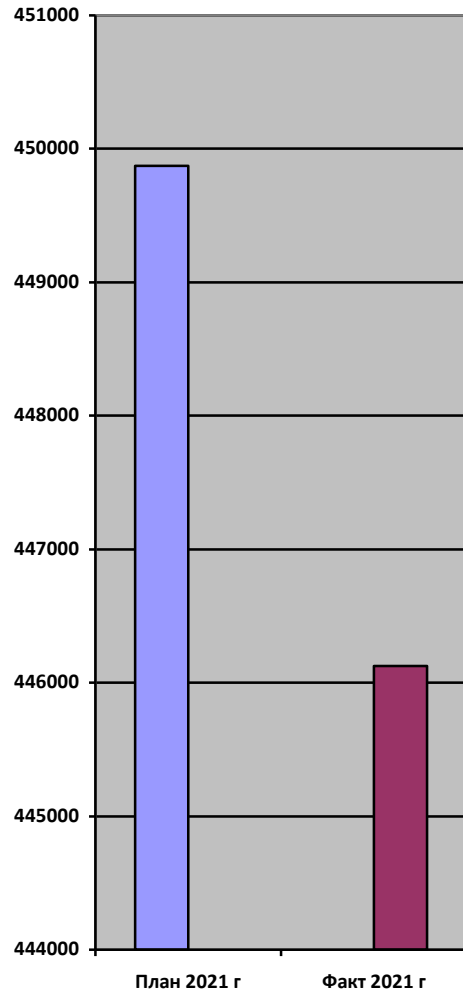


## Итоги реализации муниципальных программ за 2021 год



- Муниципальная программа "Развитие образования Базарно-Карабулакского муниципального района"
- Муниципальная программа «Развитие культуры Базарно-Карабулакского муниципального района»
- Муниципальная программа «Обеспечение жильем молодых семей Базарно-Карабулакского муниципального района Саратовской области»
- Муниципальная программа «Ремонт автомобильных дорог в границах Базарно-Карабулакского муниципального района»
- Муниципальная программа «Повышение эффективности деятельности органов местного самоуправления Базарно-Карабулакского муниципального района»
- Муниципальная программа «Развитие физической культуры и спорта в Базарно-Карабулакском муниципальном районе»
- Муниципальная программа "Повышение безопасности дорожного движения в Базарно-Карабулакском муниципальном районе"
- Муниципальная программа "Развитие национальных культур Базарно-Карабулакского муниципального района на 2019-2021 годы"
- Муниципальная программа «Противодействие коррупции в Базарно-Карабулакском муниципальном районе Саратовской области» на 2020-2022 годы
- Муниципальная программа «Профилактика терроризма и экстремизма в Базарно-Карабулакском муниципальном районе Саратовской области»
- Муниципальная программа "Комплексное развитие транспортной инфраструктуры Базарно-Карабулакского муниципального района на 2017-2026 годы"

## Муниципальная программа "Развитие образования Базарно-Карабулакского муниципального района»



## Расходы в разрезе подпрограмм

Подпрограмма	План 2021 г, тыс. руб.	Факт 2021 г, тыс. руб.
Развитие системы дошкольного образования	103597,4	102420,4
Развитие системы общего образования	316320,3	314366,8
Развитие системы дополнительного образования детей	21074,8	20502,9
Молодежная политика	5756,2	5721,3
Обеспечение деятельности подведомственных учреждений	3122,0	3113,0

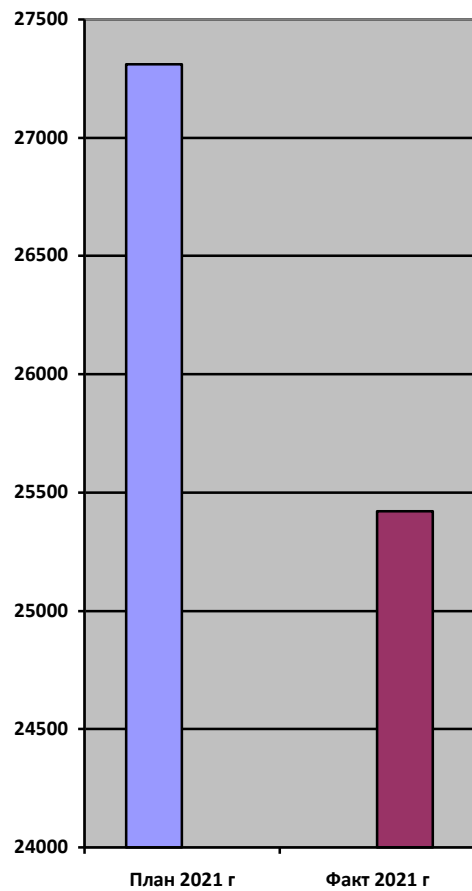
## Муниципальная программа "Развитие образования Базарно-Карабулакского муниципального района»

## Основные индикаторы

## Достижение значений показателей (индикаторов)

Основные индикаторы	Достижение значений показателей (индикаторов)	
	План 2021 г	Факт 2020 г
Доля педагогических работников, прошедших повышение квалификации не реже 1 раза в 3 года, %	85	87
Наличие оборудования наглядно-дидактических пособий, инструментов, используемых для оказания услуги, %	80	81
Удельный вес детей дошкольного возраста, имеющих возможность получать услуги дошкольного образования, от общего количества детей в возрасте от 1 до 7 лет, %	100	100
Доля обучающихся, окончивших очередной класс, переведенных в следующий класс, %	100	100
Доля обучающихся, освоивших программу начального общего образования, %	100	100
Доля обучающихся, освоивших программу основного общего образования, %	100	100
Доля обучающихся, освоивших программу среднего образования, %	100	99
Доля обучающихся, охваченных профильным обучением, %	100	100
Доля обучающихся – победителей и призеров мероприятий различного уровня, %	100	84
Количество работников муниципальных учреждений, заработная плата которых за полную отработку за месяц нормы рабочего времени и выполнение нормы труда (трудовых обязанностей) ниже минимального размера оплаты труда, человек	0	0

## Муниципальная программа «Развитие культуры Базарно-Карабулакского муниципального района»



## Расходы в разрезе подпрограмм

Подпрограмма

План 2021 г,  
тыс. руб.Факт 2021 г,  
тыс. руб.Система образования в сфере  
культуры

15156,0

14164,7

Централизованная библиотека

12154,5

11256,3

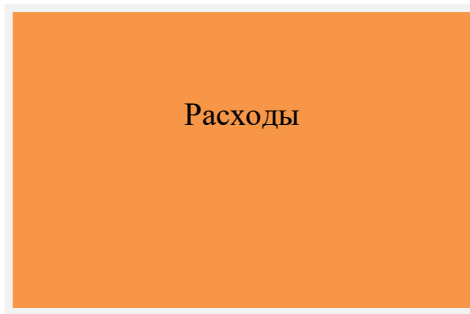
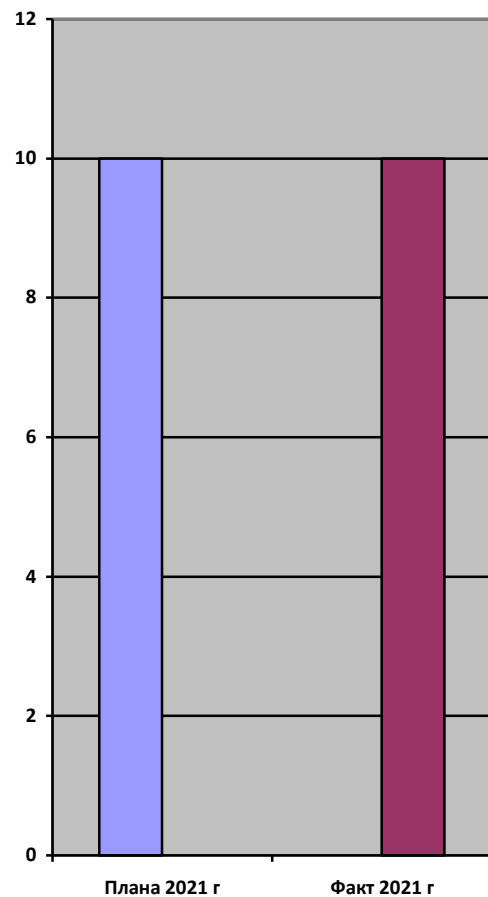
## Муниципальная программа «Развитие культуры Базарно-Карабулакского муниципального района»

## Достижение значений показателей (индикаторов)

## Основные индикаторы

	План 2021 г	Факт 2021 г
Увеличение количества учащихся ДШИ – участников конкурсов и фестивалей, %	1	1
Увеличение числа мероприятий, проводимых клубными учреждениями, %	60	100
Увеличение количества обслуженного населения в библиотеках, %	13.4	13.4
Поступление новых экземпляров книг в библиотечные фонды библиотек, шт.	2270	2289
Количество фонда МЦБ, экз.	233500	233780
Объем новых поступлений, экз.	3700	3807
Объем электронного каталога, записей	65100	65107
Количество компьютеризированных библиотек, шт.	15	15
Количество библиотек, подключенных к сети, шт.	15	15
количество работников муниципальных учреждений и (или) органов местного самоуправления, заработная плата которых за полную отработку за месяц нормы рабочего времени и выполнение нормы труда (трудовых обязанностей) в 2019 году ниже минимального размера оплаты труда, человек	0	0

**Муниципальная программа «Противодействие коррупции в Базарно-Карабулакском муниципальном районе Саратовской области»  
на 2020-2022 годы**



План 2021 г,  
тыс. руб.

10,0

Факт 2021 г,  
тыс. руб.

10,0

Основные индикаторы

Достижение значений показателей (индикаторов)

Выпуск тематической полосы антикоррупционной направленности, шт.

План 2021 г

1

Факт 2021 г

1

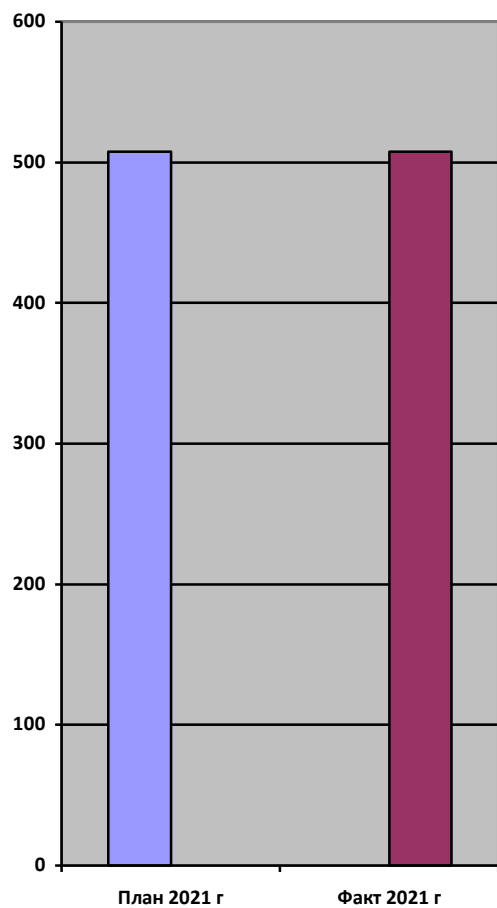
Изготовление печатной продукции антикоррупционной направленности, шт.

100

100



## Муниципальная программа "Обеспечение жилыми помещениями молодых семей»



Расходы

План 2021 г,  
тыс. руб.

507,8

Факт 2021 г,  
тыс. руб.

507,8

Основные индикаторы

Достижение значений показателей (индикаторов)

количество молодых семей, улучшивших жилищные условия (в том числе с использованием заемных средств) при оказании содействия за счет бюджетных средств, шт.

План 2021 г

1

Факт 2021 г

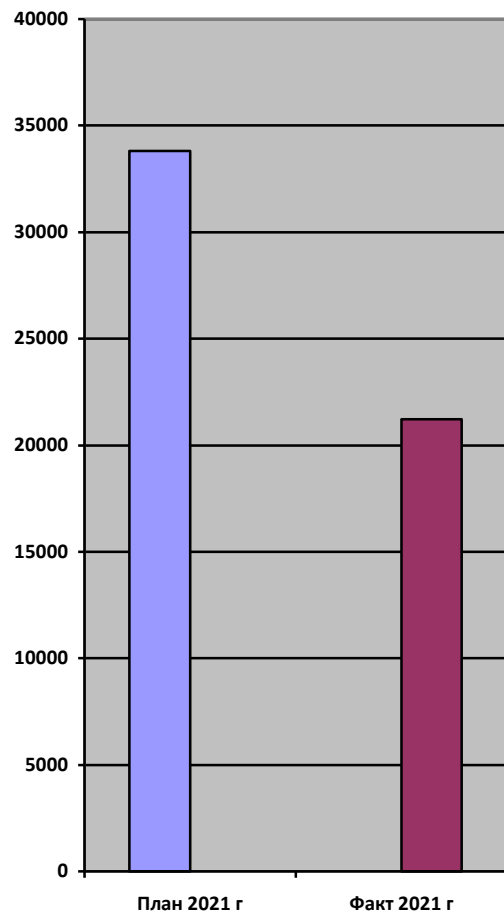
1

доля молодых семей, улучшивших жилищные условия (в том числе с использованием заемных средств) при оказании содействия за счет бюджетных средств, от общего числа нуждающихся молодых семей, признанных участниками муниципальной программы, %

25

25

## Муниципальная программа «Ремонт и содержание автомобильных дорог в границах Базарно-Карабулакского муниципального района»



Расходы

План 2021 г,  
тыс. руб.

Факт 2021 г,  
тыс. руб.

33807,9

21221,5

Основные индикаторы

Достижение значений показателей (индикаторов)

Ремонт автомобильных дорог в границах Базарно-Карабулакского муниципального района, м<sup>2</sup>

План 2021 г

Факт 2021 г

36060,0

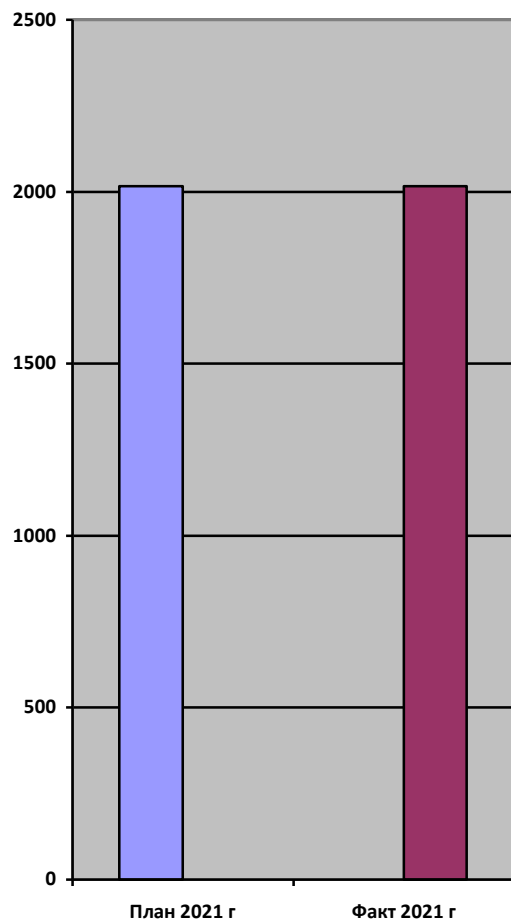
36060,0

Содержание автомобильных дорог в границах Базарно-Карабулакского муниципального района, км

408,4

408,4

Муниципальная программа «Повышение эффективности деятельности органов местного самоуправления Базарно-Карабулакского муниципального района»



Расходы

План 2021 г,  
тыс. руб.

Факт 2021 г,  
тыс. руб.

2016,2

2016,2

Основные индикаторы

Достижение значений показателей (индикаторов)

План 2021 г

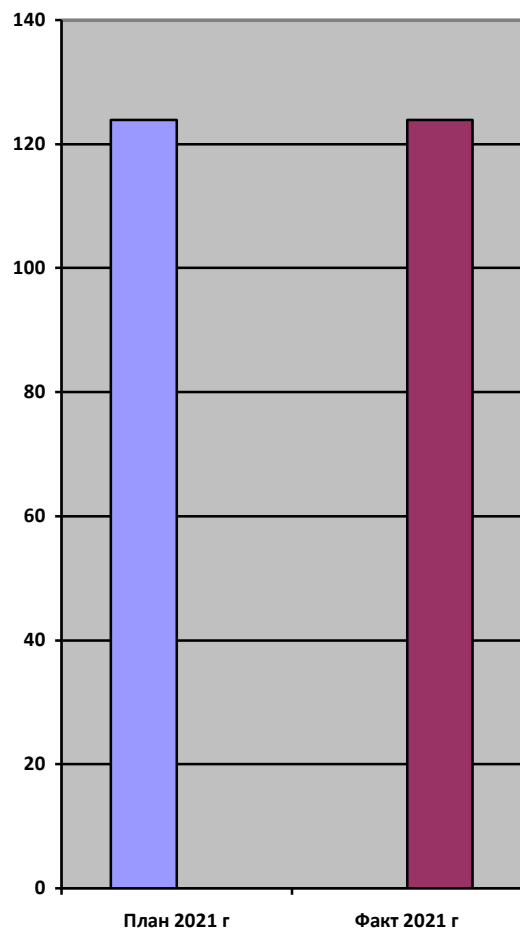
Факт 2021 г

создание условий для эффективного осуществления органами местного самоуправления полномочий, предусмотренных законодательством; повышение материально-технического обеспечения деятельности органов местного самоуправления; повышение качества муниципального управления

100,0 %

100,0 %

## Муниципальная программа «Развитие физической культуры и спорта в Базарно-Карабулакском муниципальном районе»



Расходы

План 2021 г,  
тыс. руб.

Факт 2021 г,  
тыс. руб.

123,9

123,9

Основные индикаторы

Достижение значений показателей (индикаторов)

План 2021 г

Факт 2021 г

Увеличение количества учащейся молодежи,  
занимающейся физической культурой и спортом, %

46,9

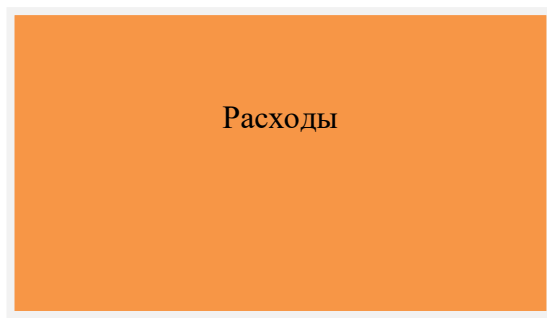
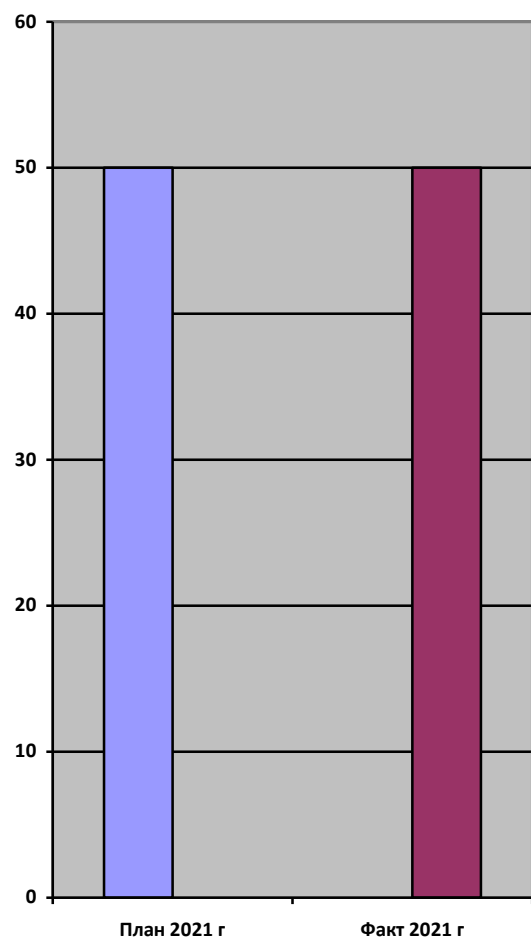
53,2

в том числе увеличение числа учащейся  
и студенческой молодежи, привлеченной к участию  
в физкультурно-оздоровительных программах, %

85,4

85,5

## Муниципальная программа «Повышение безопасности дорожного движения в Базарно-Карабулакском муниципальном районе»



План 2021 г,  
тыс. руб.

Факт 2021 г,  
тыс. руб.

50,0

50,0

Основные индикаторы

Достижение значений показателей (индикаторов)

План 2021 г

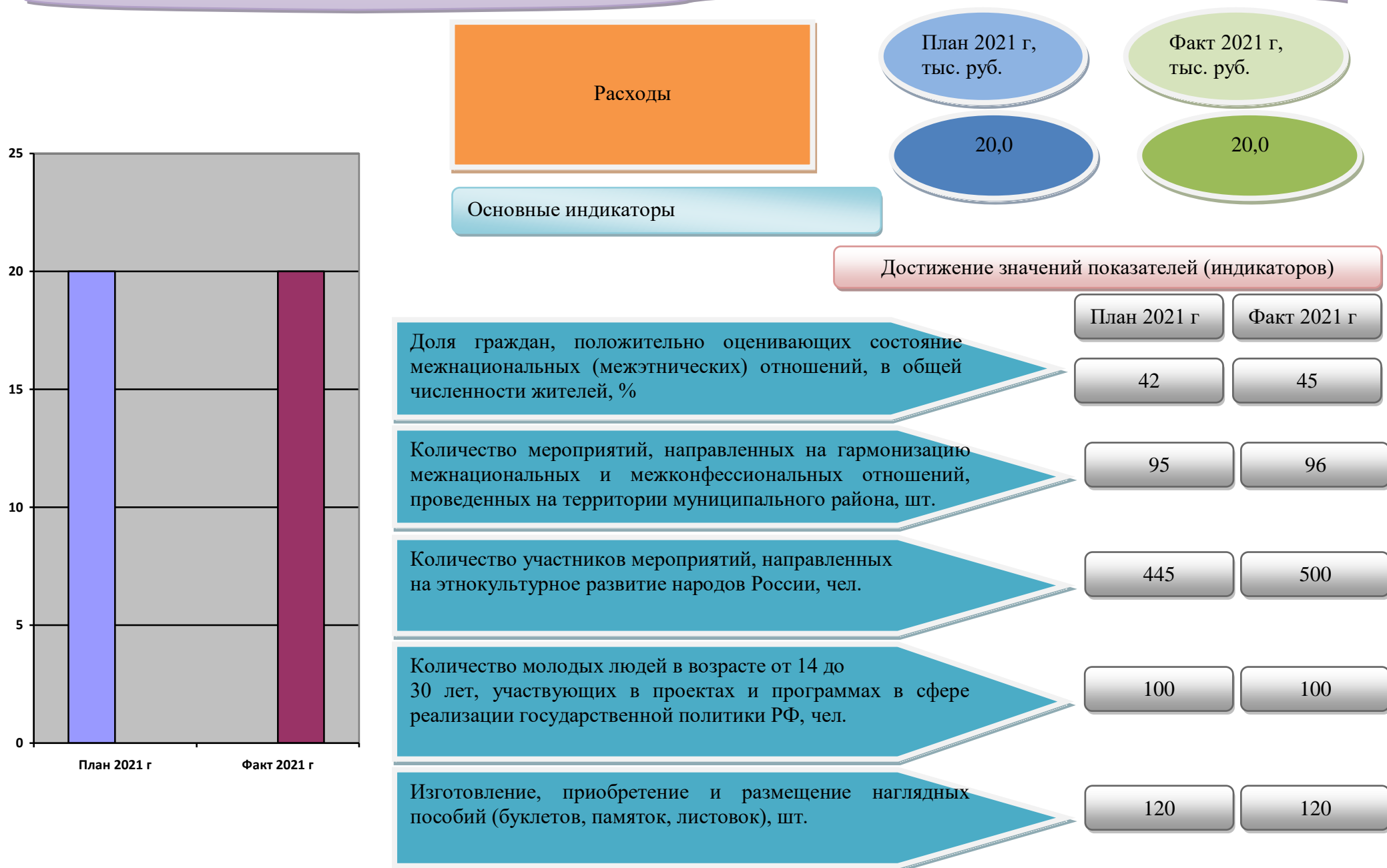
Факт 2021 г

Снижение количества дорожно-транспортных происшествий, %

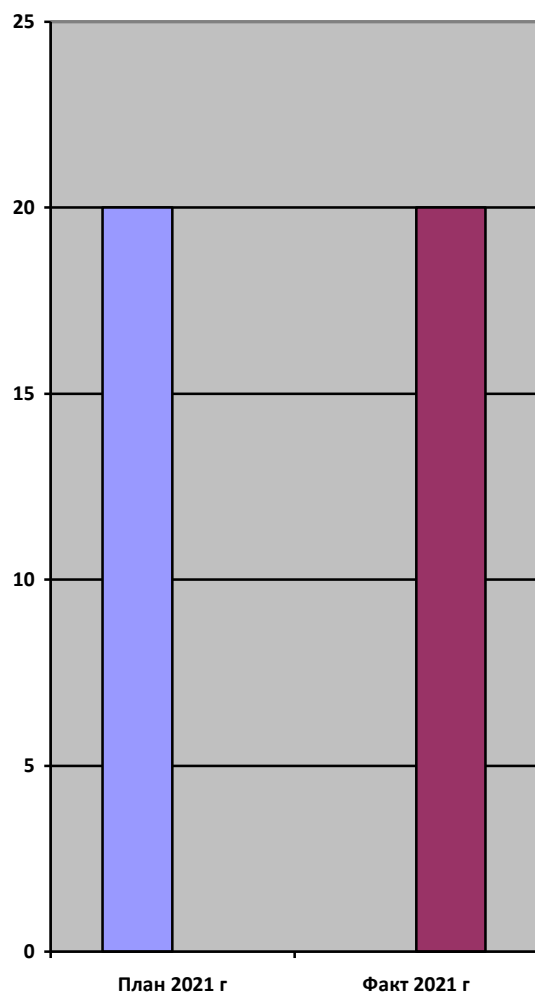
10

0

## Муниципальная программа "Развитие национальных культур Базарно-Карабулакского муниципального района на 2019-2021 годы"



**Муниципальная программа «Профилактика терроризма и экстремизма в Базарно-Карабулакском муниципальном районе Саратовской области»**



Расходы

План 2021 г,  
тыс. руб.

Факт 2021 г,  
тыс. руб.

20,0

20,0

Основные индикаторы

Достижение значений показателей (индикаторов)

Количество объектов социальной сферы, оборудованных системами видеонаблюдения

План 2021 г

Факт 2021 г

2

2

Количество объектов социальной сферы, оборудованных ограждениями территорий

2

2

Количество случаев пресеченной деятельности источников информации, распространявших материалы с признаками пропаганды экстремистской и террористической идеологии

5

5

Количество размещенных в средствах массовой информации материалов антитеррористической и антиэкстремистической направленности

6

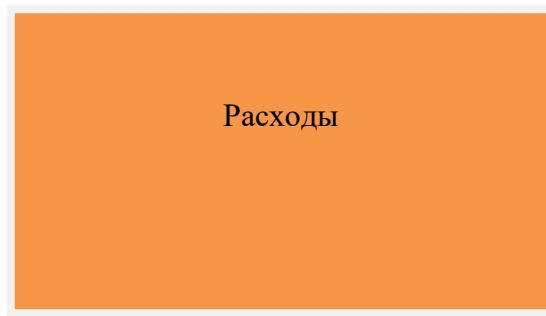
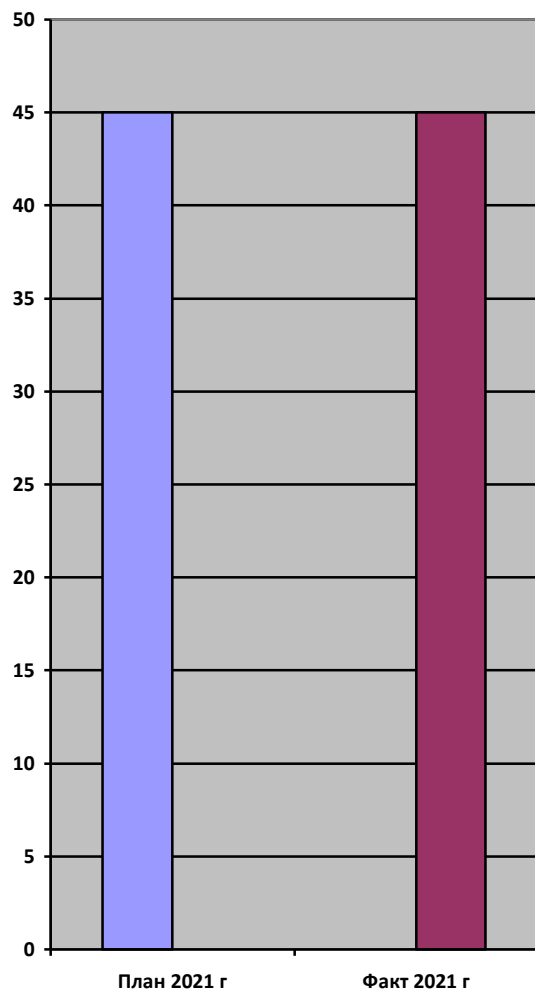
6

Количество проведенных мероприятий с гражданами, наиболее подверженными воздействию идеологии терроризма и экстремизма

75

75

## Муниципальная программа "Комплексное развитие транспортной инфраструктуры Базарно-Карабулакского муниципального района на 2017-2026 годы"



План 2021 г,  
тыс. руб.

Факт 2021 г,  
тыс. руб.

45,0

45,0

Основные индикаторы

Достижение значений показателей (индикаторов)

Общая протяженность автодорог общего пользования местного значения, км

План 2021 г

Факт 2021 г

406,9

406,9

Транспортная обеспеченность, %

100,0

100,0

Безопасность дорожного движения, %

100,0

100,0

Протяженность отремонтированных автодорог общего пользования местного значения, км

3,5

3,5



## СВЕДЕНИЯ О СОЦИАЛЬНО-ЗНАЧИМЫХ ПРОЕКТАХ, ПРЕДУСМОТРЕННЫХ К ФИНАНСИРОВАНИЮ ЗА СЧЕТ БЮДЖЕТА БАЗАРНО-КАРАБУЛАКСКОГО РАЙОНА в 2021 году

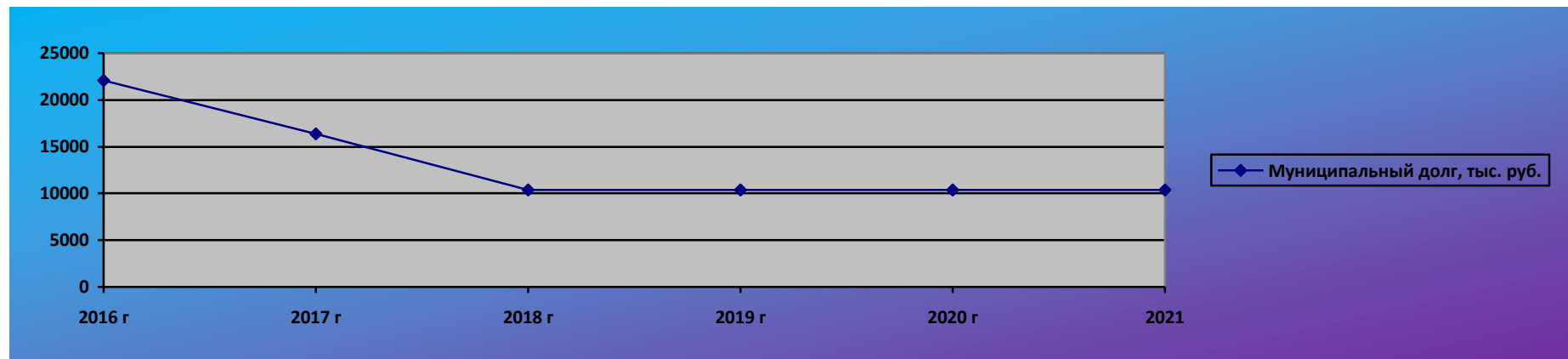
В 2021 году благоустроена территория МБОУ «СОШ №1 р.п. Базарный Карабулак» на сумму 1200,0 тыс. руб.

Открыты центры образования цифрового и гуманитарного профилей «Точка роста» в МБОУ «СОШ № 2 р.п. Базарный Карабулак» и МБОУ «СОШ с. Хватовка»



## Объём муниципального долга Базарно-Карабулакского муниципального района Саратовской области

Наименование	на 01.01.2021 года, тыс. руб.	на 01.01.2022 года, тыс. руб.
1	3	5
<b>Долговые обязательства по видам - всего</b>	10400,0	10400,0
<b>в том числе:</b>		
–бюджетные кредиты, привлеченные от других бюджетов бюджетной системы Российской Федерации	10400,0	10400,0
– кредиты, полученные от кредитных организаций	0	0
– ценные бумаги	0	0
– муниципальные гарантии	0	0
– иные долговые обязательства	0	0



**Показатели бюджета для граждан  
по отчету об исполнении бюджета Базарно-Карабулакского муниципального района за 2021 год**

№ п/п	Наименование показателей	Ед. измерения	2021 год	
			плановое значение	фактическое значение
1	Объем доходов бюджета района в расчете на 1 жителя	тыс. рублей	22,2	22,1
3	Объем расходов бюджета района в расчете на 1 жителя	тыс. рублей	22,9	22,1
4	Объем расходов бюджета района на жилищно-коммунальное хозяйство в расчете на 1 жителя	рублей	789,7	788,3
5	Объем расходов бюджета района на образование в расчете на 1 жителя	рублей	1740,9	1723,5
6	Объем расходов бюджета района на культуру и кинематографию в расчете на 1 жителя	рублей	823,1	688,7
7	Объем расходов бюджета района на социальную политику в расчете на 1 жителя	рублей	399,4	391,5
8	Объем расходов местного бюджета на содержание органов местного самоуправления в расчете на 1 единицу штатной численности	тыс. рублей	472,0	471,8
9	Количество субъектов малого и среднего предпринимательства, которым оказана государственная поддержка	единиц	0	0
10	Доля протяженности автомобильных дорог общего пользования местного значения, не отвечающих нормативным требованиям, в общей протяженности автомобильных дорог общего пользования местного значения	%	58,0	39,2
11	Доля населения, проживающего в населенных пунктах, не имеющих регулярного автобусного и (или) железнодорожного сообщения с административным центром муниципального района, в общей численности населения муниципального района	%	0	0
12	Доля детей в возрасте 1 – 6 лет, состоящих на учете для определения в муниципальные дошкольные образовательные учреждения, в общей численности	%	4,7	4,7

	детей в возрасте 1 – 6 лет			
13	Доля выпускников муниципальных общеобразовательных учреждений, сдавших единый государственный экзамен по русскому языку и математике, в общей численности выпускников муниципальных общеобразовательных учреждений, сдавших единый государственный экзамен по данным предметам	%	100	99
14	Общая площадь жилых помещений, приходящаяся в среднем на одного жителя, - всего, в том числе введенная в действие за один год	кв.м.	50,4 0,246	51,4 0,202
15	Удовлетворенность населения деятельностью органов местного самоуправления района	% от числа опрошенных	90,1	90,1
16	Среднемесячная номинальная начисленная заработная плата работников муниципальных дошкольных образовательных учреждений	рублей	19298,1	19341,55
17	Среднемесячная номинальная начисленная заработная плата работников муниципальных учреждений культуры и искусства	рублей	30797,0	30797,0
18	Среднемесячная номинальная начисленная заработная плата работников муниципальных общеобразовательных учреждений	рублей	24290,2	24456,48
19	Среднемесячная номинальная начисленная заработная плата работников муниципальных учреждений физической культуры и спорта	рублей	0	0
20	Доля детей в возрасте 1 – 6 лет, получающих дошкольную образовательную услугу и (или) услугу по их содержанию в муниципальных образовательных учреждениях, в общей численности детей в возрасте 1 – 6 лет	%	50	50,8
21	Доля муниципальных дошкольных образовательных учреждений, здания которых находятся в аварийном состоянии или требуют капитального ремонта, в общем числе муниципальных дошкольных образовательных учреждений	%	8,3	80,3
22	Доля выпускников муниципальных общеобразовательных учреждений, не получивших аттестат о среднем (полном) образовании, в общей численности выпускников муниципальных общеобразовательных учреждений	%	0	1
23	Доля муниципальных общеобразовательных учреждений, здания которых находятся в аварийном состоянии или требуют капитального ремонта, в общем количестве муниципальных общеобразовательных учреждений	%	8,3	8,3
24	Расходы бюджета муниципального района на общее образование в расчете на 1 обучающегося в муниципальных общеобразовательных учреждениях	тыс. руб.	115,9	115,2
25	Доля детей в возрасте 5 – 18 лет, получающих услуги по дополнительному образованию в организациях различной организационно-правовой формы и формы собственности, в общей численности детей этой возрастной группы	%	85	85

26	Доля муниципальных учреждений культуры, здания которых находятся в аварийном состоянии или требуют капитального ремонта, в общем количестве муниципальных учреждений культуры	%	0	0
27	Доля объектов культурного наследия, находящихся в муниципальной собственности и требующих консервации или реставрации, в общем количестве объектов культурного наследия, находящихся в муниципальной собственности	%	0	0
28	Доля населения, систематически занимающегося физической культурой и спортом	%	68,3	68,3
29	Доля населения, получившего жилые помещения и улучшившего жилищные условия в отчетном году, в общей численности населения, состоящего на учете в качестве нуждающихся в жилых помещениях	%	1,61	1,57
30	Расходы бюджета муниципального района на содержание работников органов местного самоуправления в расчете на одного жителя муниципального района	рублей	1387,4	1386,6
31	Объем незавершенного строительства, осуществляемого за счет средств бюджета муниципального района	тыс. рублей	27584,7	27584,7
32	Иные социально значимые показатели по усмотрению финансового управления администрации района		-	-

# Контактная информация

Начальник финансового управления администрации  
Базарно-Карабулакского муниципального района

График работы:

Адрес:

Тел. 7-26-85, факс 7-22-93

Электронная почта: [fu@bkadm.ru](mailto:fu@bkadm.ru)

Малышева Елена Александровна

с 8.00 до 17.00 перерыв с 12.00 до 13.00

р.п. Базарный Карабулак, ул. Ленина, 126в