

**Бюджет для граждан на основе решения  
Собрания Базарно-Карабулакского  
муниципального района об исполнении  
бюджета Базарно-Карабулакского  
муниципального района  
за 2019 год**



**ИТОГИ  
СОЦИАЛЬНО – ЭКОНОМИЧЕСКОГО РАЗВИТИЯ  
БАЗАРНО - КАРАБУЛАКСКОГО МУНИЦИПАЛЬНОГО РАЙОНА  
ЗА 2019 ГОД**

По состоянию на 1 января 2020 года в консолидированный бюджет района поступило 737 млн.руб. Исполнение годовых бюджетных назначений 99 % (план 2019г. 746 млн. руб.).

Положительная динамика поступления налогов, по сравнению с 2018 годом, сложилась по налогу на доходы физических лиц 107%; по единому сельскохозяйственному налогу 133%; по госпошлине 116%; по акцизам на нефтепродукты 113 %; по единому налогу на вмененный доход 119%; по плате за негативное воздействие на окружающую среду – 167%.

По сравнению с прошлым годом безвозмездные поступления из областного бюджета увеличились на 47% и составили 595 млн. руб.

На 1.01.2020 года из 11 тысяч земельных участков оформлено более 10 тысяч, данная работа проводится на постоянной основе и я уверен, что налогооблагаемая база будет максимальной и эффективной. Проведено 12 заседаний МВК на которые были приглашены более 100 руководителей организаций и физических лиц. В результате в местный бюджет была погашена недоимка на сумму 3 млн. рублей.

В рамках проведения работы, направленной на снижение неформальной занятости, легализации «серой заработной платы», повышению собираемости страховых взносов во внебюджетные фонды на территории Базарно-Карабулакского муниципального района за 2019 год было проведено 23 выездных проверки на территории района. Проверено 197 предприятий малого и среднего бизнеса района. Выявлено 369 работников, с которыми, не заключены трудовые договора, из них 369 рабочих мест легализовано. Дополнительно получено в бюджет от уплаты НДС – 1,6 млн. руб.

За январь-декабрь 2019 года заключено 2069 муниципальных контрактов и договоров на общую сумму 293 млн. руб. Сумма экономии бюджетных средств составила 3 млн. руб.

Объём валовой продукции сельского хозяйства во всех категориях хозяйств за 2019 год составил – 2,4 млрд. руб. (100% к уровню 2018 года), в том числе

- растениеводства – 1,4 млрд. руб.
- животноводства – 1 млрд. руб.

В 2020 году планируется довести объём валовой продукции сельского хозяйства довести до 2480 млн. руб., что составит 103,1% к уровню 2019 года.

По итогам 2019 года в сельском хозяйстве произведено:

- 22 тысяч тонн молока (97% к 2018 году);
- 4,7 тыс. тонн мяса (96% к 2018 году);
- 25 млн. шт. яиц (100% к 2018 году).

Наш район занимает второе место в области по производству молока.

В районе имеется 9 сельскохозяйственных предприятий и 13 крестьянских (фермерских) хозяйств занимающихся скотоводством, в том числе 7 сельхозпредприятий и 8 крестьянских (фермерских) хозяйств занимающихся разведением молочного скота, 3

сельхозпредприятия и 6 крестьянских (фермерских) хозяйств занимающихся разведением мясного скота, 4 сельхозпредприятия и 5 КФХ занимающихся разведением овец.

Инвестиции в основной капитал в 2019 году составили 150 млн. руб., приобретено 87 единиц техники. В результате парк сельскохозяйственной техники пополнился на 7 тракторов, 8 зерноуборочных комбайнов, 1 кормоуборочный комбайн, 3 автомашины, 1 зерносушилку и 67 единиц сельхозинвентаря.

В 2019 году **оборот розничной торговли** составил 1,4 млрд. рублей – 108% к уровню 2018 года. В его структуре с долей 63 % преобладает продажа продовольственных товаров. За этот период каждым жителем района в среднем приобретено потребительских товаров на 51 тыс. рублей. В 2020 году планируется довести объем розничного товарооборота до 1450 млн. руб. 102,5% к уровню 2019 года;

**Оборот общественного** питания за отчетный период составил 51 млн. рублей – 103% к уровню 2018 года. В расчете на одного жителя района через сеть общественного питания продано товаров на 1800 рублей. В 2020 году планируется довести оборот общественного питания до 51 млн. руб. – 100,5% к уровню прошлого года.

За 2019 год предприятиями отгружено товаров собственного производства, выполнено работ и услуг собственными силами на сумму 106 млн. рублей. В 2020 году планируется довести объем отгруженной промышленной продукции до 106 млн. руб. 100% к уровню 2019 года.

По данным Федеральной налоговой службы, на начало 2020 года в районе насчитывается 578 ед. субъектов малого и среднего предпринимательства, что на 4% больше чем в прошлом году.

**Одной из приоритетных задач в сфере потребительского рынка остаётся** сохранение стабильности на потребительском рынке, обеспечение ценовой и территориальной доступности товаров, улучшение торгового и бытового обслуживания, работа ярмарочной деятельности.

За 2019 год было проведено 53 ярмарки на территории рынка «Универсальный», что дало возможность жителям района приобрести сельскохозяйственные товары по ценам ниже среднерайонных и среднеобластных в среднем на 10-20 %.

Численность населения района, по данным Федеральной Службы Государственной Статистики, указана в таблице:

человек

	на 1.01.2017г.	на 1.01.2018г.	на 1.01.2019г.
Всего, в т.ч.:	28833	28301	27790
городское население	11592	11417	11293
сельское население	17291	16884	16497

Рождаемость за 2019 год увеличилась на 8% и составила 296 человек или 10 человек на 1000 жителей. Смертность по сравнению с прошлым годом уменьшилась на 12%, что составило 487 человек или 18 человек на 1000 жителей.

По состоянию на 1.01.2020г. в районе проживает 10830 пенсионеров (на 1.01.2019г. -11012 пенсионеров); средний размер пенсий составил – 12120 руб., что на 6% выше уровня прошлого года (на 1.01.2019 г. -11440 рублей).

Среднемесячная заработная плата в районе составила 21849 рублей, что на 5% выше аналогичного периода прошлого года. В 2020 году планируется довести размер средней заработной платы до 23 000 руб., что составит 105% к уровню 2019 года.

Одной из мер социальной поддержки граждан является предоставление субсидий на оплату коммунальных услуг, так за 2019 год назначено таких субсидий на сумму 5,0 млн. руб.

Всего же всеми видами мер социальной поддержки в 2019 году воспользовались жители района на общую сумму 143 млн. руб., что к уровню 2018 года составляет 109%. Вся начисленная сумма субсидий выплачена в срок и в полном объеме.

На конец 2019 года в центре занятости состояло на учете 172 чел., (на 31.12.2018г. – 209 человек). Уровень регистрируемой безработицы составил 1,2 % (на 31.12.2018 года – 1,2%).

## Доходы бюджета Базарно-Карабулакского муниципального района за 2019 год

					тыс.руб.
№ п/п	Показатели	2019 год план	2019 год факт	% исполнения	Отклонение (+; -)
<b>1.</b>	<b>Налоговые и неналоговые доходы - всего</b>	<b>79 618,6</b>	<b>81 871,7</b>	<b>102,8</b>	<b>+2 253,1</b>
<b>1.1</b>	<b>Налоговые доходы - всего</b>	<b>69 043,9</b>	<b>73 707,9</b>	<b>106,8</b>	<b>+4 664,0</b>
	в том числе:				
1.1.1	Налог на доходы физических лиц	36 284,0	38 834,9	107,0	+2 550,9
1.1.2	Акцизы на нефтепродукты	15 486,2	16 951,9	109,5	+1 465,7
1.1.3	Единый налог на вмененный доход для отдельных видов деятельности	7 345,1	8 588,2	116,9	+1 243,1
1.1.4	Единый сельскохозяйственный налог	5 023,3	5 347,4	106,5	+324,1
1.1.5	Налог, взимаемый в связи с применением патентной системы налогообложения	16,3	25,6	157,0	+9,3
1.1.6	Государственная пошлина	2 888,9	3 959,9	137,1	+1 071,0
<b>1.2</b>	<b>Неналоговые доходы - всего</b>	<b>10 574,7</b>	<b>8 163,7</b>	<b>77,2</b>	<b>-2 411,0</b>
	в том числе:				
1.2.1	Доходы от использования муниципального имущества	3 136,6	2 913,3	92,9	-223,3
1.2.2	Плата за негативное воздействие на окружающую среду	495,0	513,0	103,6	+18,0
1.2.3	Доходы от оказания платных услуг (работ) и компенсации затрат государства				-
1.2.4	Доходы от продажи материальных и нематериальных активов	4 811,9	2 802,4	58,2	-2 009,5
1.2.5	Штрафы, санкции, возмещение ущерба	2 131,2	1 935,1	90,8	-196,1

1.2.6	Прочие неналоговые доходы				
2.	<b>Безвозмездные поступления</b>	<b>566 373,4</b>	<b>561 924,4</b>	<b>99,2</b>	<b>-4 449,0</b>
2.1	<b>Безвозмездные поступления от других бюджетов – всего</b>	<b>566 373,4</b>	<b>561 924,4</b>	<b>99,2</b>	<b>-4 449,0</b>
	в том числе:				
2.1.1	Дотации – всего	218 045,0	218 045,0	100,0	-
2.1.2	Субсидии – всего	75 156,7	71 191,1	94,7	-3 965,6
2.1.3	Субвенции - всего	267 852,0	267 467,6	99,9	-384,4
2.1.4	Иные межбюджетные трансферты	5 319,7	5 220,6	98,1	-99,1
2.2	<b>Возврат остатков субсидий, субвенций и иных межбюджетных трансфертов, имеющих целевое назначение, прошлых лет из бюджетов муниципальных районов</b>				
	<b>ИТОГО ДОХОДОВ</b>	<b>645 992,0</b>	<b>643 796,1</b>	<b>99,7</b>	<b>- 2 195,9</b>

Объем доходов бюджета Базарно-Карабулакского муниципального района за 2019 год составил 643 796,1 тыс. рублей или 99,7% к годовым бюджетным назначениям (план – 645 992,0 тыс. рублей). Отклонение от годовых бюджетных назначений – - 2 195,9 тыс. рублей. В том числе по налоговым и неналоговым доходам – +2 253,1 тыс. рублей и по безвозмездным поступлениям от других бюджетов – - 4 449,0 тыс. рублей.

Объем налоговых и неналоговых доходов бюджета муниципального района составил 81 871,7 тыс. рублей или 102,8% от утвержденных бюджетных назначений (план – 79 618,6 тыс. рублей). Отклонение от годовых бюджетных назначений – +2 253,1 тыс. рублей.

Основным источником формирования доходной части бюджета является налог на доходы физических лиц, которого за отчетный период поступило 38 834,9 тыс. рублей или 107,0 % исполнения годовых назначений, процент поступления к общей сумме налоговых и неналоговых доходов составил 47,4%. Отклонение от годовых бюджетных назначений + 2 550,9 тыс. рублей. Перевыполнения плана за счет поступления налога заключительными оборотами за 2019 год.

Акцизы на нефтепродукты в бюджет района поступил в сумме 16 951,9 тыс. рублей, 109,5% выполнения текущих годовых назначений, процент поступления к общей сумме налоговых и неналоговых доходов составил 20,7%. Отклонение от годовых бюджетных назначений + 1 465,7 тыс. рублей.

Единый налог на вменённый доход в бюджет района поступил в сумме 8 588,2 тыс. рублей, 116,9 % выполнения текущих годовых назначений, процент поступления к общей сумме налоговых и неналоговых доходов составил 10,5%.

Исполнение по единому сельскохозяйственному налогу – 5 347,4 тыс. рублей (10,3% в структуре доходной части бюджета) – 106,5% годовых бюджетных назначений.

Государственная пошлина – 3 959,9 тыс. рублей (4,8% в структуре доходной части бюджета) – 137,1% исполнения годовых бюджетных назначений.

Поступления от использования муниципального имущества составили 2 913,3 тыс. рублей, процент исполнения бюджетных назначений составил 92,9%. Процент поступления к общей сумме налоговых и неналоговых доходов составил 3,5%. Причины сокращения поступлений – неисполнение договорных обязательств арендаторами земельных участков. Проводится претензионная работа.

Доходы от продажи материальных и нематериальных активов составили 2 802,4 тыс. рублей (3,4% в структуре доходной части бюджета) – 58,2% исполнения годовых бюджетных назначений. Отклонение от годовых бюджетных назначений – - 2009,5 тыс. рублей. Неисполнение в связи с отсутствием претендентов на участие в аукционах по продаже муниципального имущества. На неисполнение плана повлияло и доходы от продажи земельных участков, которые носят заявительный характер – сокращение сделок с юридическими лицами по переоформлению прав аренды на право собственности, не реализацией уже сформированных и выставленных на торги земельные участки из-за снижения покупательской способности как физических, так и юридических лиц.

Поступление по штрафным санкциям составили 1 935,1 тыс. рублей (2,4 % в структуре доходной части бюджета) – 90,8% годовых назначений. Бюджетные назначения исполнены с незначительным отклонением.

Безвозмездные перечисления из областного бюджета в бюджет муниципального района составили 561 924,4 тыс. рублей.

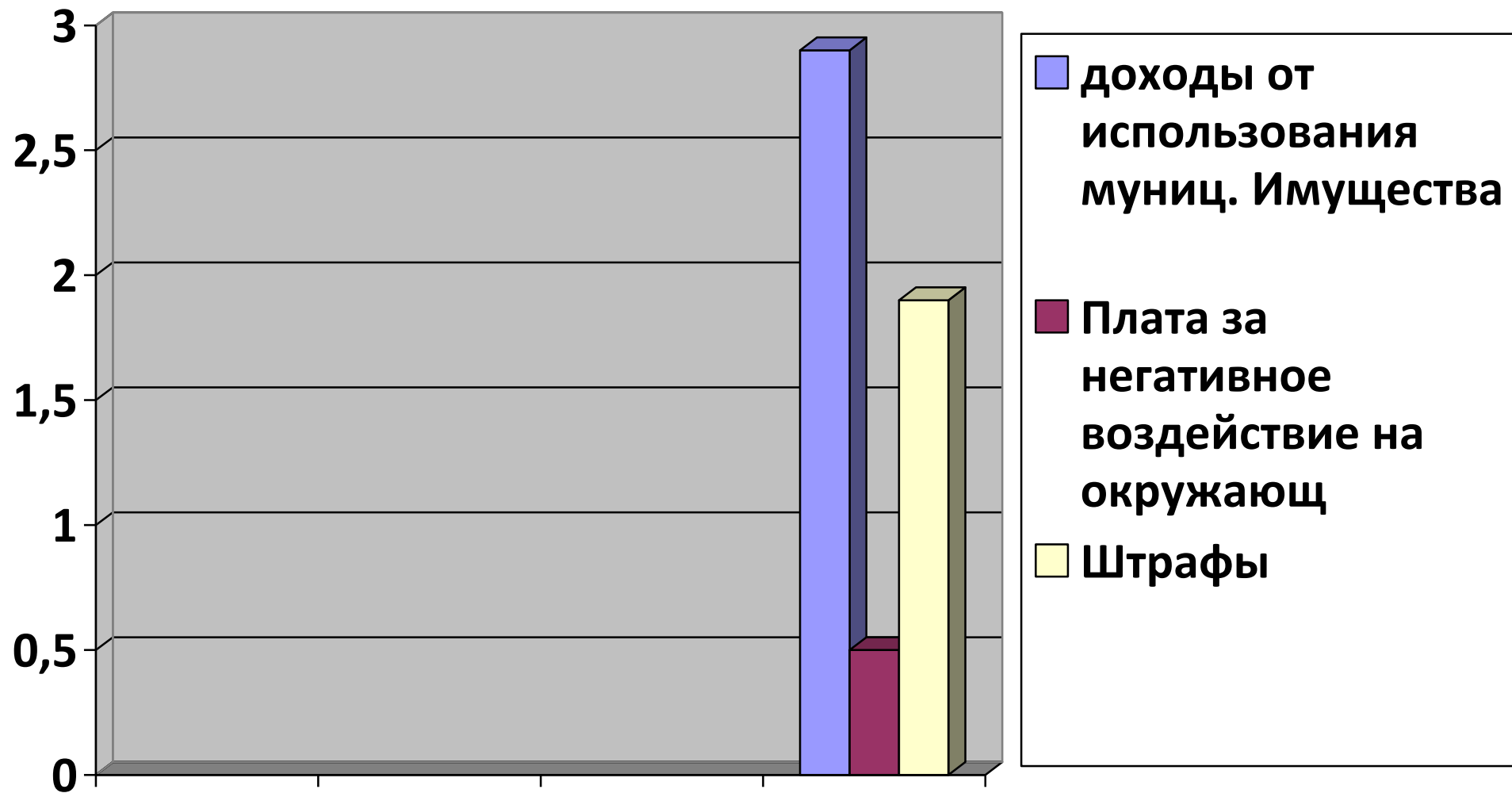
Исполнено доходов на 99,2% от уточненных бюджетных назначений. При плане 566 373,4 тыс. рублей.

## Динамика поступления налоговых доходов районного бюджета (млн. руб.)






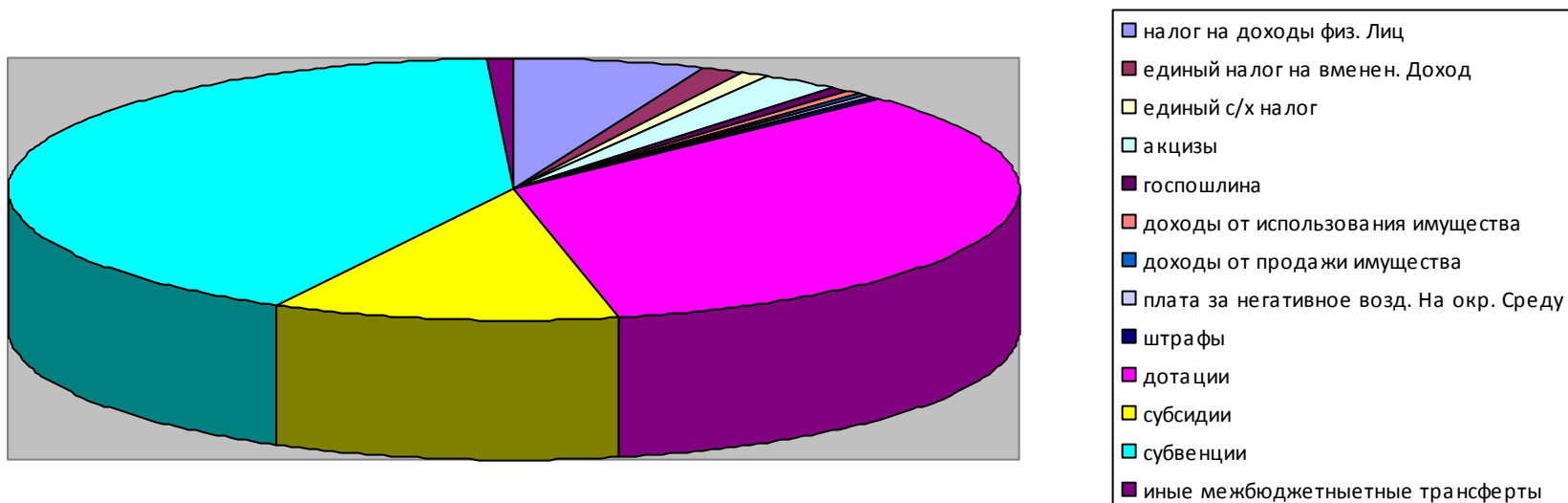
## Динамика поступления неналоговых доходов районного бюджета (млн. руб.)



# Динамика поступления безвозмездных доходов районного бюджета (млн. руб.)



## Структура доходов районного бюджета за 2019 год



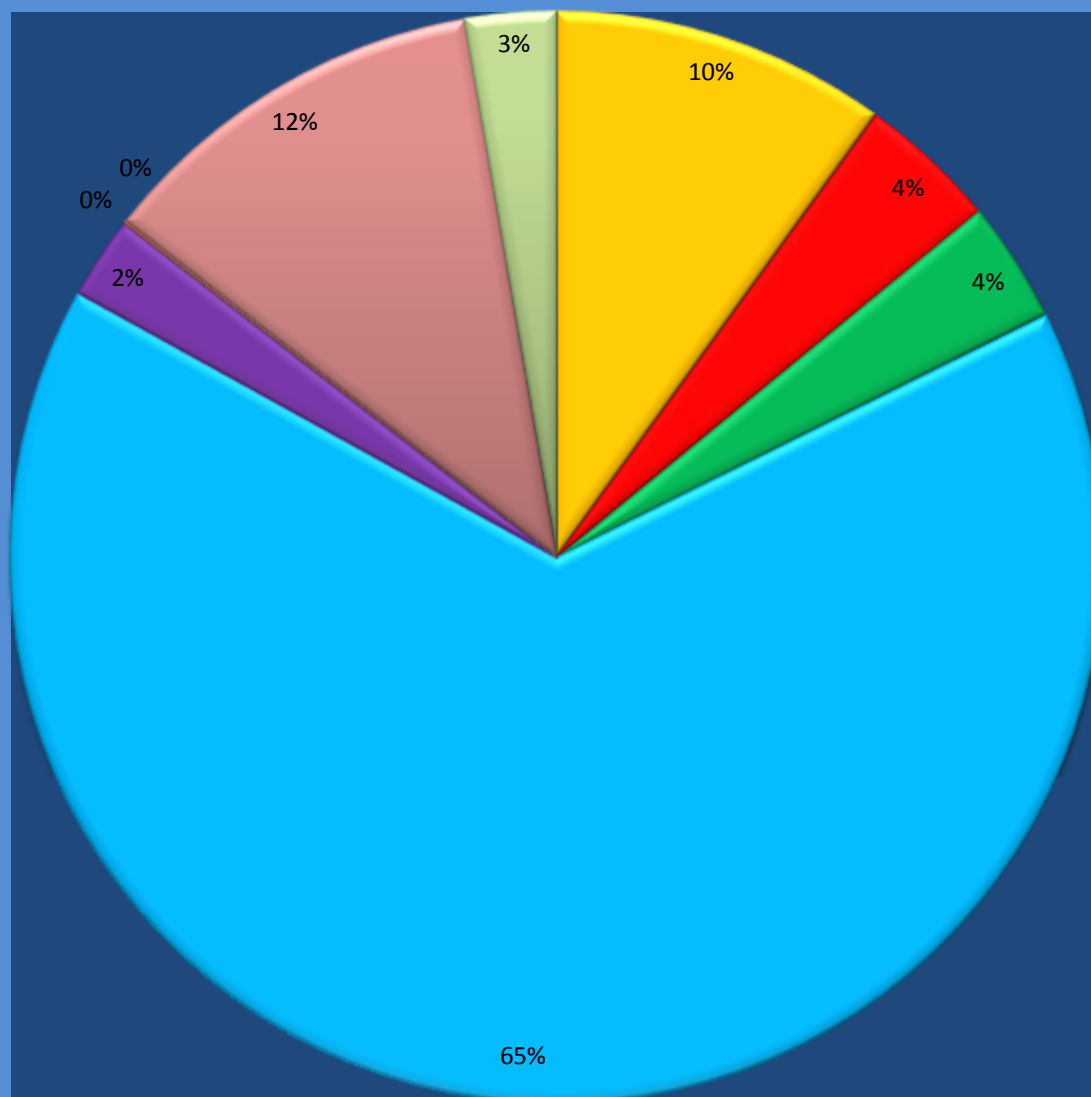
## Исполнение бюджета по расходам за 2019 год

Раздел, подраздел	Наименование	Утверждено на 2018 год, тыс. руб.	Исполнено в отчетном периоде, тыс. руб.	Отклонение, тыс. руб.	Причина отклонения
<b>01 00</b>	<b>Общегосударственные вопросы</b>	<b>67 639,0</b>	<b>62 656,2</b>	<b>4 982,8</b>	
<b>01 02</b>	Функционирование высшего должностного лица субъекта Российской Федерации и муниципального образования	1 677,5	1 677,5	0,0	
<b>01 04</b>	Функционирование Правительства Российской Федерации, высших исполнительных органов государственной власти субъектов Российской Федерации, местных администраций	26 255,2	26 179,6	75,6	Расходы произведены в соответствии с начислениями.
<b>01 05</b>	Судебная система	4,3	4,3	0,0	
<b>01 06</b>	Обеспечение деятельности финансовых, налоговых и таможенных органов и органов финансового (финансово-бюджетного) надзора	7 711,6	7 671,0	40,6	Расходы по договорам на выполнение работ, оказание услуг произведены в соответствии с начислениями.
<b>01 13</b>	Другие общегосударственные вопросы	31 990,4	27 123,8	4 866,6	Расходы на исполнение судебных актов произведены в соответствии с начислениями.
<b>04 00</b>	<b>Национальная экономика</b>	<b>26 304,9</b>	<b>26 124,7</b>	<b>180,2</b>	
<b>04 05</b>	Сельское хозяйство и рыболовство	50,0		50,0	Конкурс на проведение мероприятий по отлову безнадзорных животных не был заключен.
<b>04 09</b>	Дорожное хозяйство (дорожные фонды)	24 453,5	24 403,5	50,0	Расходы произведены по факту предоставления актов о приемке выполненных работ по ремонту автомобильных дорог.
<b>04 12</b>	Другие вопросы в области национальной экономики	1 801,4	1 721,2	80,2	Расходы по договорам на выполнение работ, оказание услуг произведены в соответствии с начислениями.
<b>05 00</b>	<b>Жилищно-коммунальное хозяйство</b>	<b>23 457,6</b>	<b>22 509,1</b>	<b>948,5</b>	
<b>05 02</b>	Коммунальное хозяйство	1 070,0	1 070,0	0,0	
<b>05 05</b>	Другие вопросы в области жилищно-коммунального хозяйства	22 387,6	21 439,1	948,5	Расходы по договорам на выполнение работ, оказание услуг произведены в соответствии с начислениями.

<b>07 00</b>	<b>Образование</b>	<b>421 462,5</b>	<b>411 461,2</b>	<b>10 001,3</b>	
<b>07 01</b>	Дошкольное образование	107 154,8	102 957,6	4 197,2	Расходы по договорам на выполнение работ, оказание услуг произведены в соответствии с начислениями.
<b>07 02</b>	Общее образование	274 829,3	272 122,7	2 706,6	Расходы по договорам на выполнение работ, оказание услуг произведены в соответствии с начислениями.
<b>07 03</b>	Дополнительное образование детей	23 854,9	21 649,7	2 205,2	Расходы на повышение оплаты труда педагогическим работникам образовательных учреждений дополнительного образования детей в целях реализации Указа Президента Российской Федерации от 1 июня 2012 г № 761 «О национальной стратегии действий в интересах детей на 2012-2017 годы» произведены в соответствии с начислениями. Расходы по договорам на выполнение работ, оказание услуг произведены в соответствии с начислениями.
<b>07 07</b>	Молодежная политика и оздоровление детей	5 455,6	4 983,3	472,3	Расходы по договорам на выполнение работ, оказание услуг произведены в соответствии с начислениями.
<b>07 09</b>	Другие вопросы в области образования	10 167,9	9 747,9	420,0	Расходы по договорам на выполнение работ, оказание услуг произведены в соответствии с начислениями.
<b>08 00</b>	<b>Культура, кинематография</b>	<b>19 025,1</b>	<b>16 901,2</b>	<b>2 123,9</b>	
<b>08 01</b>	Культура	15 883,3	13 923,3	1 960,0	Расходы на повышение оплаты труда педагогическим работникам образовательных учреждений дополнительного образования детей в целях реализации Указа Президента Российской Федерации от 1 июня 2012 г № 761 «О национальной стратегии действий в интересах детей на 2012-2017 годы» произведены в соответствии с начислениями.
<b>08 04</b>	Другие вопросы в области культуры, кинематографии	3 141,8	2 977,9	163,9	Оплата пени, штрафов произведена в соответствии с начислениями.
<b>10 00</b>	<b>Социальная политика</b>	<b>15 842,2</b>	<b>15 507,6</b>	<b>334,6</b>	
<b>10 01</b>	Пенсионное обеспечение	4 550,5	4 550,5	0,0	
<b>10 03</b>	Социальное обеспечение населения	5 867,6	5 533,3	334,3	Расходы на предоставление гражданам субсидий на оплату жилищно-коммунальных услуг произведены в соответствии с начислениями.
<b>10 04</b>	Охрана семьи и детства	5 424,1	5 423,8	0,3	
<b>12 00</b>	<b>Средства массовой информации</b>	<b>403,6</b>	<b>403,6</b>	<b>0,0</b>	
<b>12 02</b>	Периодическая печать и издательства	403,6	403,6	0,0	
<b>13 00</b>	<b>Обслуживание государственного и муниципального долга</b>	<b>10,5</b>	<b>10,5</b>	<b>0,0</b>	

<b>13 01</b>	Обслуживание государственного внутреннего и муниципального долга	10,5	10,5	0,0	
<b>14 00</b>	<b>Межбюджетные трансферты бюджетам субъектов российской Федерации и муниципальных образований</b>	<b>73 953,6</b>	<b>73 953,6</b>	<b>0,0</b>	
<b>14 01</b>	Дотации на выравнивание бюджетной обеспеченности субъектов Российской Федерации и муниципальных образований	4 753,6	4 753,6	0,0	
<b>14 03</b>	Прочие межбюджетные трансферты бюджетам субъектов российской Федерации и муниципальных образований общего характера	69 200,0	69 200,0	0,0	
	<b>ВСЕГО:</b>	<b>648 099,0</b>	<b>629 527,7</b>	<b>18 571,3</b>	
	Результат исполнения бюджета (дефицит «-» , профицит «+»)	<b>-2 107,0</b>	<b>14 268,4</b>		

## Структура расходов бюджета Базарно-Карабулакского муниципального района за 2019 г



Общегосударственные вопросы

Национальная экономика

Жилищно-коммунальное хозяйство

Образование

Социальная политика

Средства массовой информации

Обслуживание государственного и  
муниципального долга

Межбюджетные трансферты

Культура, кинематография и средства массовой  
информации

## Объем бюджетных ассигнований на исполнение публичных нормативных и иных социально-значимых обязательств

В 2019 году на исполнение публичных нормативных обязательств направлено 15062,3 тыс. руб., в том числе:

- Доплаты к пенсиям государственных служащих субъектов Российской Федерации и муниципальных служащих – 4550,5 тыс. руб.;
- Предоставление гражданам субсидий на оплату жилого помещения и коммунальных услуг – 4886,45 тыс. руб.;
- Предоставление денежных выплат отдельным категориям граждан, работающих и проживающих в сельской местности (медицинским и фармацевтическим работникам (пенсионерам)) – 598,0 тыс. руб.;
- Компенсация части родительской платы за содержание ребенка в образовательных организациях, реализующих основную общеобразовательную программу дошкольного образования – 5027,4 тыс. руб.

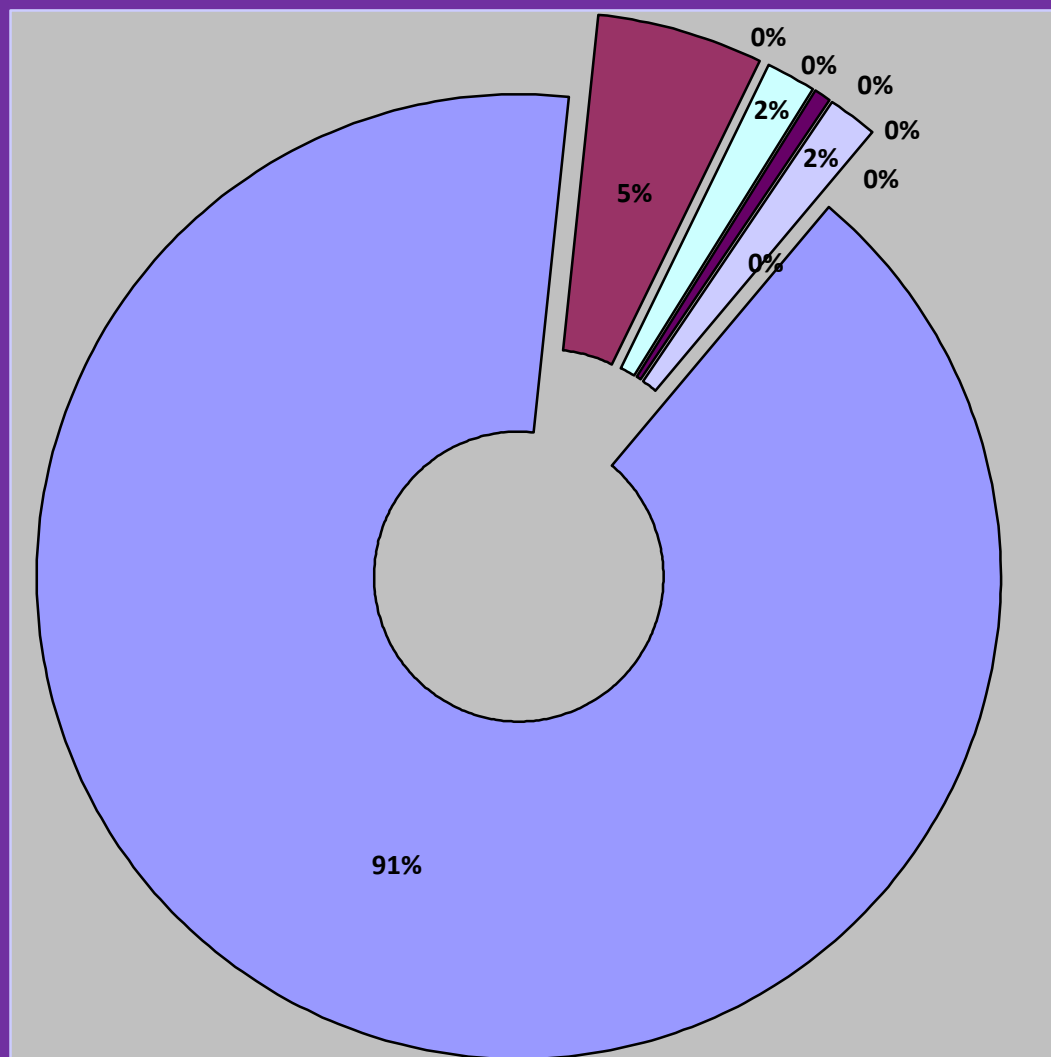




### Источники финансирования дефицита бюджета за 2019 год

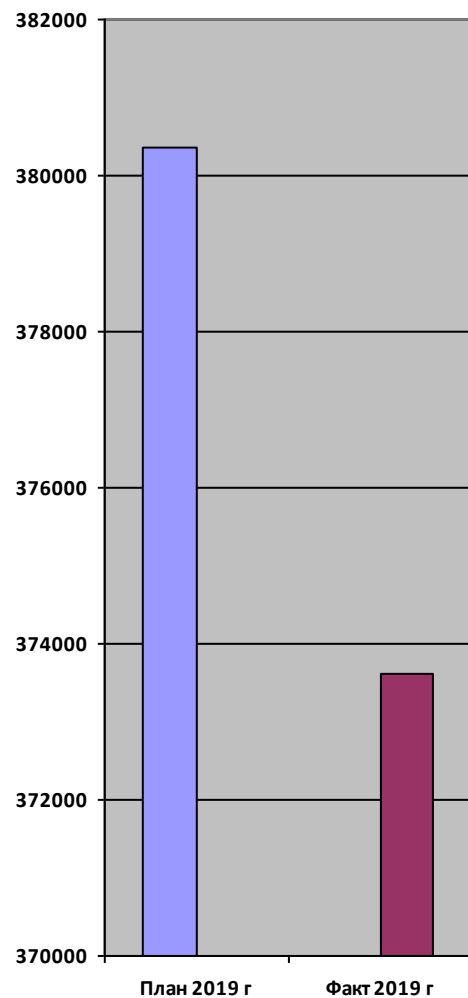
Код бюджетной классификации	Наименование	Утверждено на 2019 год, тыс. руб.	Исполнено в отчетном периоде, тыс. руб.	% исполнения
000 01 00 00 00 00 0000 000	Источники внутреннего финансирования дефицитов бюджетов	2107,0	-14266,4	
000 01 03 00 00 00 0000 000	Бюджетные кредиты от других бюджетов бюджетной системы Российской Федерации	0	0	
000 01 03 01 00 05 0000 710	Получение кредитов от других бюджетов бюджетной системы Российской Федерации бюджетами муниципальных районов в валюте Российской Федерации	10400,0	10400,0	
000 01 03 01 00 05 0000 810	Погашение бюджетами муниципальных районов кредитов от других бюджетов бюджетной системы Российской Федерации	-10400,0	-10400,0	
000 01 05 00 00 00 0000 000	Изменение остатков средств на счетах по учету средств бюджета	2107,0	-14266,4	
000 01 05 02 01 05 0000 510	Увеличение прочих остатков денежных средств бюджетов муниципальных районов	2107,0	-14266,4	
000 01 05 02 01 05 0000 610	Уменьшение прочих остатков денежных средств бюджетов муниципальных районов	2107,0	-14266,4	
000 01 06 00 0000 0000 000	Иные источники внутреннего финансирования дефицитов бюджетов	2107,0	-14266,4	
000 01 06 05 0000 0000 000	Бюджетные кредиты, предоставленные внутри страны в валюте Российской Федерации	0	0	
000 01 06 05 0205 0000 640	Возврат бюджетных кредитов, предоставленных внутри страны в валюте Российской Федерации	4000,0	4000,0	
000 01 06 05 0205 0000 540	Предоставление бюджетных кредитов внутри страны в валюте Российской Федерации	-4000,0	-4000,0	
	<b>ВСЕГО</b>			

## Итоги реализации муниципальных программ за 2019 год



- Муниципальная программа "Развитие образования Базарно-Карабулакского муниципального района"
- Муниципальная программа «Развитие культуры Базарно-Карабулакского муниципального района»
- Муниципальная программа "Обеспечение жилыми помещениями молодых семей" на 2015-2020 годы"
- Муниципальная программа «Ремонт автомобильных дорог в границах Базарно-Карабулакского муниципального района»
- Муниципальная программа «Повышение эффективности деятельности органов местного самоуправления Базарно-Карабулакского муниципального района»
- Муниципальная программа «Развитие физической культуры и спорта в Базарно-Карабулакском муниципальном районе»
- Муниципальная программа Повышение безопасности дорожного движения в Базарно-Карабулакском муниципальном районе на 2017-2019 гг»
- Муниципальная программа "Капитальный ремонт, ремонт и содержание автомобильных дорог общего пользования местного значения в границах Базарно-Карабулакского муниципального района"
- Муниципальная программа "Совершенствование системы оплаты труда в органах местного самоуправления и муниципальных учреждениях Базарно-Карабулакского муниципального района"
- Муниципальная программа «Противодействие коррупции в Базарно-Карабулакском муниципальном районе на 2017-2019 гг»

## Муниципальная программа "Развитие образования Базарно-Карабулакского муниципального района»



## Расходы в разрезе подпрограмм

Подпрограмма	План 2019 г, тыс. руб.	Факт 2019 г, тыс. руб.
Развитие системы дошкольного образования	100600,0	96239,6
Развитие системы общего образования	263622,6	261646,1
Развитие системы дополнительного образования детей	8209,3	7529,0
Молодежная политика	5147,2	4728,2
Обеспечение деятельности подведомственных учреждений	2778,7	2770,6

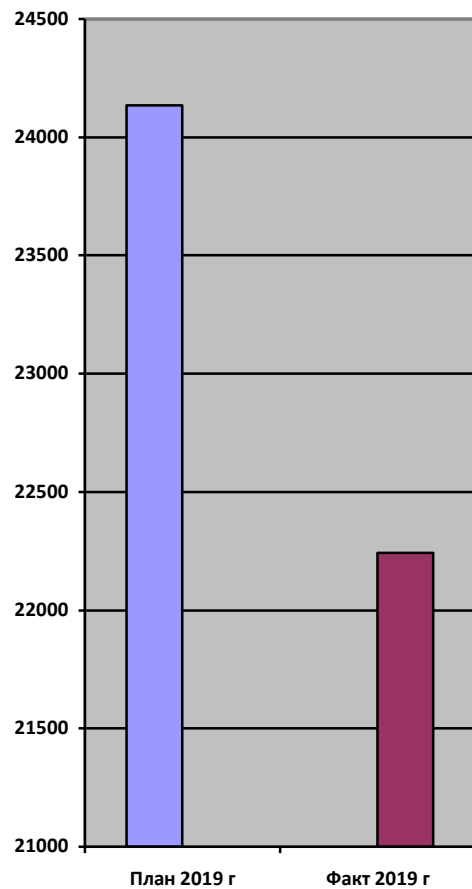
## Муниципальная программа "Развитие образования Базарно-Карабулакского муниципального района»

## Основные индикаторы

## Достижение значений показателей (индикаторов)

Основные индикаторы	Достижение значений показателей (индикаторов)	
	План 2019 г	Факт 2019 г
Доля педагогических работников, прошедших повышение квалификации не реже 1 раза в 3 года, %	85	85
Наличие оборудования наглядно-дидактических пособий, инструментов, используемых для оказания услуги, %	80	80
Удельный вес детей дошкольного возраста, имеющих возможность получать услуги дошкольного образования, от общего количества детей в возрасте от 1 до 7 лет, %	100	100
Доля обучающихся, окончивших очередной класс, переведенных в следующий класс, %	100	99,2
Доля обучающихся, освоивших программу начального общего образования, %	100	99,2
Доля обучающихся, освоивших программу основного общего образования, %	100	99
Доля обучающихся, освоивших программу среднего образования, %	100	100
Доля обучающихся, охваченных профильным обучением, %	100	100
Доля обучающихся – победителей и призеров мероприятий различного уровня, %	100	83
Количество работников муниципальных учреждений, заработная плата которых за полную отработку за месяц нормы рабочего времени и выполнение нормы труда (трудовых обязанностей) ниже минимального размера оплаты труда, человек	0	0

## Муниципальная программа «Развитие культуры Базарно-Карабулакского муниципального района»



## Расходы в разрезе подпрограмм

Подпрограмма

План 2019 г,  
тыс. руб.Факт 2019 г,  
тыс. руб.Система образования в сфере  
культуры

14010,7

12526,4

Централизованная библиотека

10125,2

9715,4

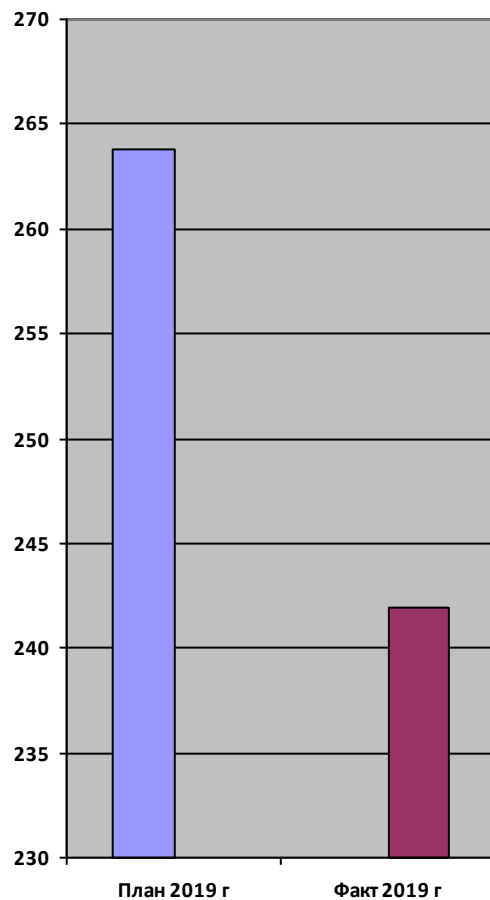
## Муниципальная программа «Развитие культуры Базарно-Карабулакского муниципального района»

## Основные индикаторы

## Достижение значений показателей (индикаторов)

	План 2019 г	Факт 2019 г
Увеличение количества учащихся ДШИ – участников конкурсов и фестивалей, %	1	-2,9
Увеличение числа мероприятий, проводимых клубными учреждениями, %	2	1,0
Увеличение количества обслуженного населения в библиотеках, %	2	0
Поступление новых экземпляров книг в библиотечные фонды библиотек, шт.	3	0
Количество фонда МЦБ, экз.	256628	245698
Объем новых поступлений, экз.	5500	2145
Объем электронного каталога, записей	63000	63217
Количество компьютеризированных библиотек, шт.	11	13
Количество библиотек, подключенных к сети, шт.	11	13
количество работников муниципальных учреждений и (или) органов местного самоуправления, заработная плата которых за полную отработку за месяц нормы рабочего времени и выполнение нормы труда (трудовых обязанностей) в 2019 году ниже минимального размера оплаты труда, человек	0	0

Муниципальная программа "Совершенствование системы оплаты труда в органах местного самоуправления и муниципальных учреждениях Базарно-Карабулакского муниципального района"



Расходы

План 2019 г,  
тыс. руб.

263,8

Факт 2019 г,  
тыс. руб.

241,9

Основные индикаторы

Достижение значений показателей (индикаторов)

количество работников муниципальных учреждений и (или) органов местного самоуправления, заработная плата которых за полную отработку за месяц нормы рабочего времени и выполнение нормы труда (трудовых обязанностей) в 2019 году ниже минимального размера оплаты труда, человек

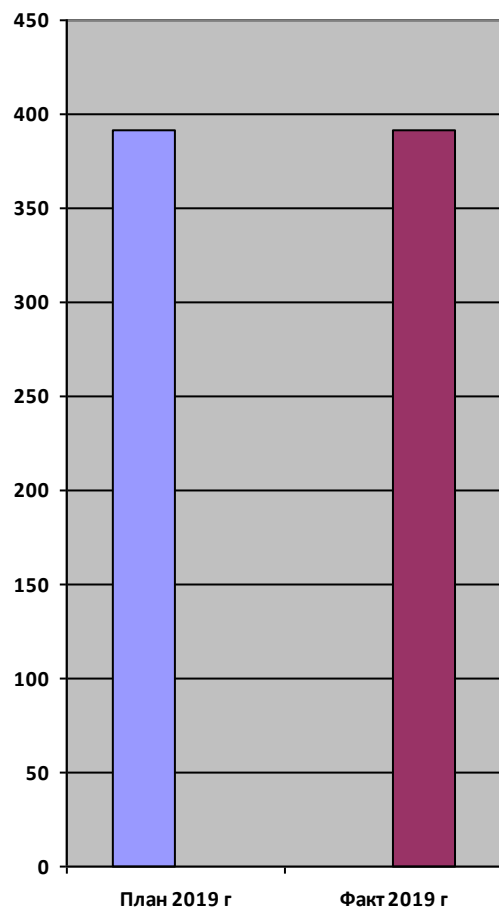
План 2019 г

Факт 2019 г

0

0

## Муниципальная программа "Обеспечение жилыми помещениями молодых семей» на 2015-2020 годы"



Расходы

План 2019 г,  
тыс. руб.

391,4

Факт 2019 г,  
тыс. руб.

391,4

Основные индикаторы

Достижение значений показателей (индикаторов)

количество молодых семей, улучшивших жилищные условия (в том числе с использованием заемных средств) при оказании содействия за счет бюджетных средств, шт.

План 2019 г

6

Факт 2019 г

1

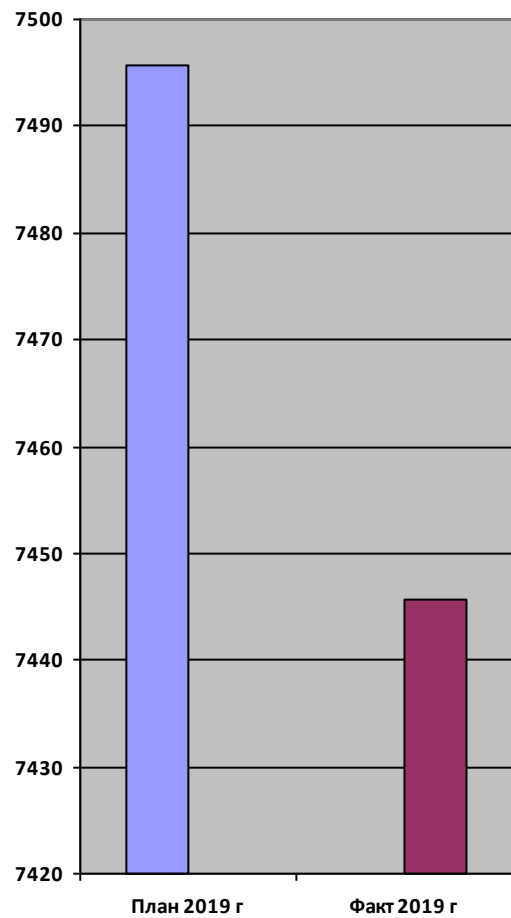
доля молодых семей, улучшивших жилищные условия (в том числе с использованием заемных средств) при оказании содействия за счет бюджетных средств, от общего числа нуждающихся молодых семей, признанных участниками муниципальной программы, %

2

2



## Муниципальная программа «Ремонт и содержание автомобильных дорог в границах Базарно-Карабулакского муниципального района»



Расходы

План 2019 г,  
тыс. руб.

Факт 2019 г,  
тыс. руб.

7495,6

7445,6

Основные индикаторы

Достижение значений показателей (индикаторов)

Ремонт автомобильных дорог в границах Базарно-Карабулакского муниципального района, м<sup>2</sup>

План 2019 г

Факт 2019 г

4828,0

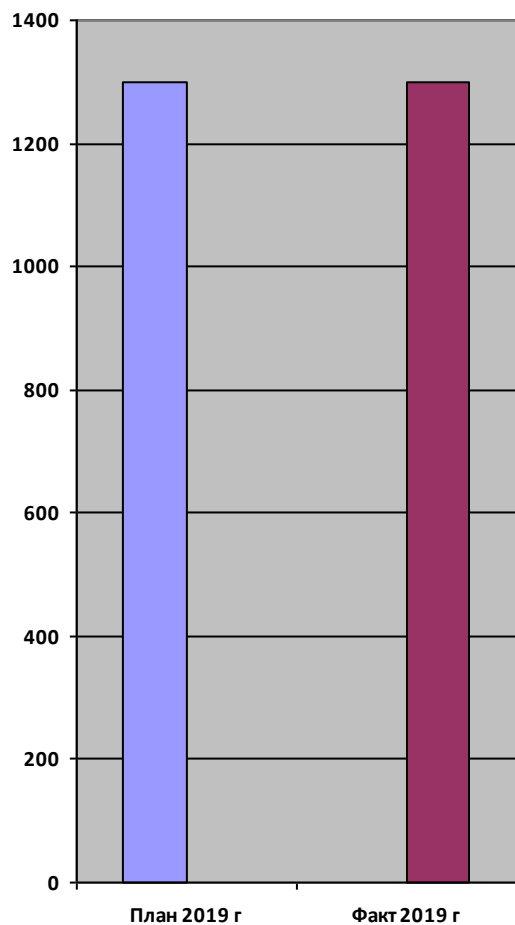
4828,0

Содержание автомобильных дорог в границах Базарно-Карабулакского муниципального района, км

512,3

512,3

Муниципальная программа «Повышение эффективности деятельности органов местного самоуправления Базарно-Карабулакского муниципального района»



Расходы

План 2019 г,  
тыс. руб.

Факт 2019 г,  
тыс. руб.

1298,1

1298,1

Основные индикаторы

Достижение значений показателей (индикаторов)

План 2019 г

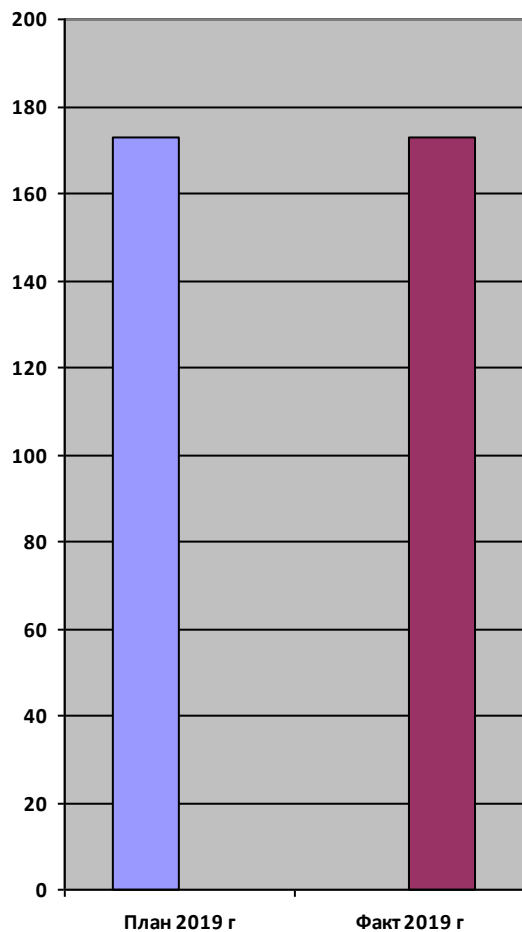
Факт 2019 г

создание условий для эффективного осуществления органами местного самоуправления полномочий, предусмотренных законодательством; повышение материально-технического обеспечения деятельности органов местного самоуправления; повышение качества муниципального управления

100,0 %

100,0 %

## Муниципальная программа «Развитие физической культуры и спорта в Базарно-Карабулакском муниципальном районе»



Расходы

План 2019 г,  
тыс. руб.Факт 2019 г,  
тыс. руб.

172,8

172,8

Основные индикаторы

Достижение значений показателей (индикаторов)

План 2019 г

Факт 2019 г

Увеличение количества учащейся молодежи,  
занимающейся физической культурой и спортом, %

32

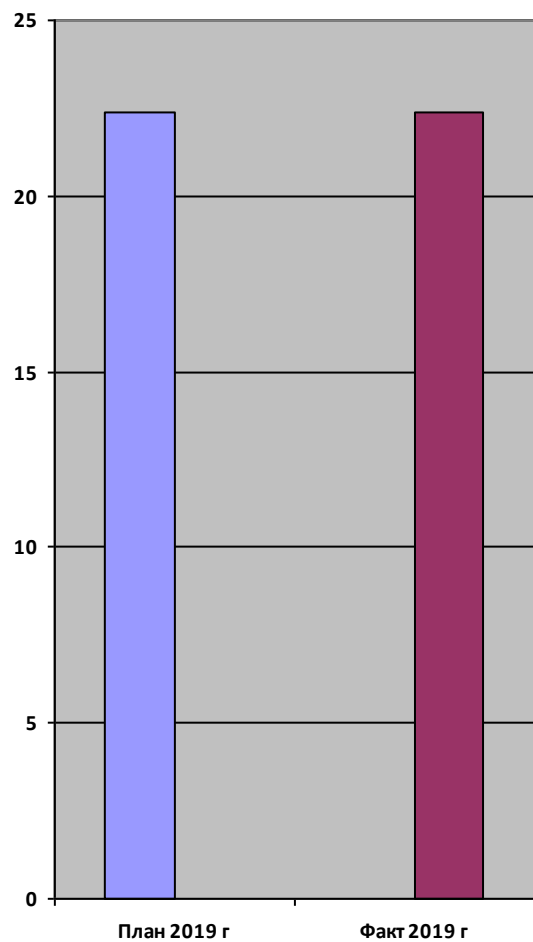
46,8

в том числе увеличение числа учащейся  
и студенческой молодежи, привлеченной к участию  
в физкультурно-оздоровительных программах, %

70

85,1

Муниципальная программа Повышение безопасности дорожного движения в Базарно-Карабулакском муниципальном районе на 2017-2019 гг»



Расходы

План 2019 г,  
тыс. руб.

Факт 2019 г,  
тыс. руб.

22,4

22,4

Основные индикаторы

Достижение значений показателей (индикаторов)

План 2019 г

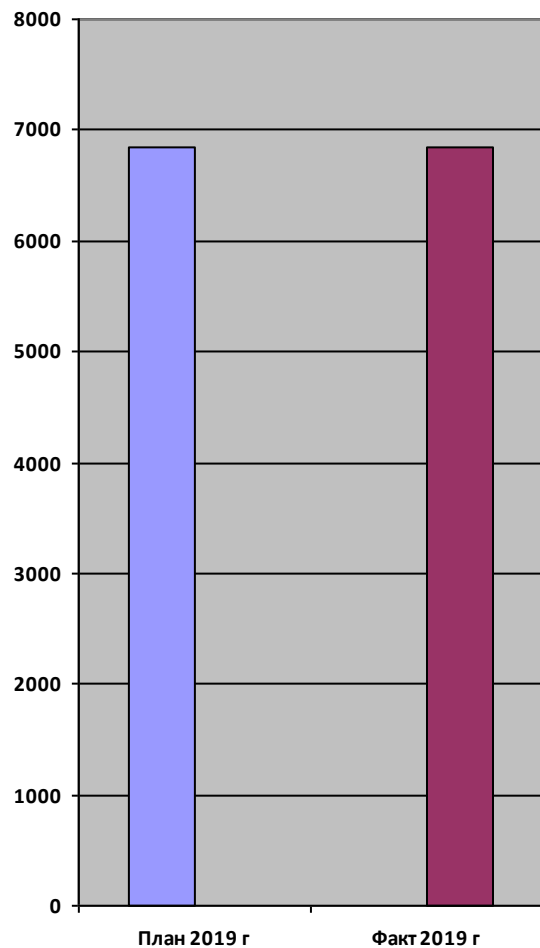
Факт 2019 г

Снижение количества дорожно-транспортных происшествий, %

10

9

Муниципальная программа "Капитальный ремонт, ремонт и содержание автомобильных дорог общего пользования местного значения в границах Базарно-Карабулакского муниципального района"



Расходы

План 2019 г,  
тыс. руб.

Факт 2019 г,  
тыс. руб.

6851,8

6851,8

Основные индикаторы

Достижение значений показателей (индикаторов)

План 2019 г

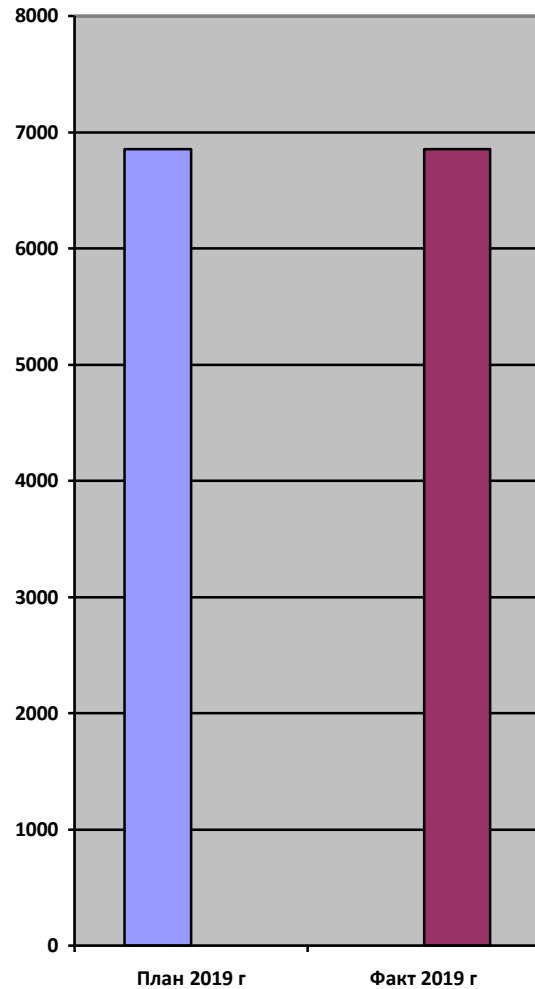
Факт 2019 г

Протяженность автомобильных дорог общего пользования местного значения в границах Базарно-Карабулакского муниципального района, км

406,9

406,9

## Муниципальная программа «Противодействие коррупции в Базарно-Карабулакском муниципальном районе на 2017-2019 гг»



Расходы

План 2019 г,  
тыс. руб.

Факт 2019 г,  
тыс. руб.

6851,8

6851,8

Основные индикаторы

Достижение значений показателей (индикаторов)

- укрепление доверия гражданского общества к органам местного самоуправления;
- снижение коррупциогенности правовых актов;
- снижение угрозы ослабления демократических институтов и повышение авторитета общественных организаций;
- оптимизация бюджетных расходов;
- снижение издержек на ведение бизнеса за счет снижения уровня его коррупциогенности;
- повышение инвестиционной привлекательности муниципального района путем увеличения уровня доверия инвесторов к органам местного самоуправления;
- создание нетерпимого отношения общественности к проявлениям коррупции;
- укрепление в обществе идей не коррумпированного рынка;
- повышение качества и доступности услуг для общественности;
- упорядочение системы предоставления государственной поддержки населения;
- прозрачность системы социального обеспечения

План 2019 г

Факт 2019 г

100,0 %

100,0 %

## СВЕДЕНИЯ О СОЦИАЛЬНО-ЗНАЧИМЫХ ПРОЕКТАХ, ПРЕДУСМОТРЕННЫХ К ФИНАНСИРОВАНИЮ ЗА СЧЕТ БЮДЖЕТА БАЗАРНО-КАРАБУЛАКСКОГО РАЙОНА в 2019 году

Проведен ремонт спортивного зала МБОУ «СОШ с. Липовка» в сумме 1225,0 тыс. руб., в том числе за счет средств федерального бюджета в сумме 1068,0 тыс. руб., за счет средств областного бюджета в сумме 132,0 тыс. руб., за счет средств местного бюджета в сумме 25,0 тыс. руб.

Открыты два центра образования цифрового и гуманитарного профилей «Точка роста»: в МБОУ «СОШ с. Алексеевка» и в МБОУ «СОШ с. Яковлевка». Проведен ремонт помещений и закупка оборудования на 6815,0 тыс. руб. Работа центров «Точка роста» расширит возможности для предоставления качественного современного образования для школьников, поможет сформировать у ребят современные технологические и гуманитарные навыки.

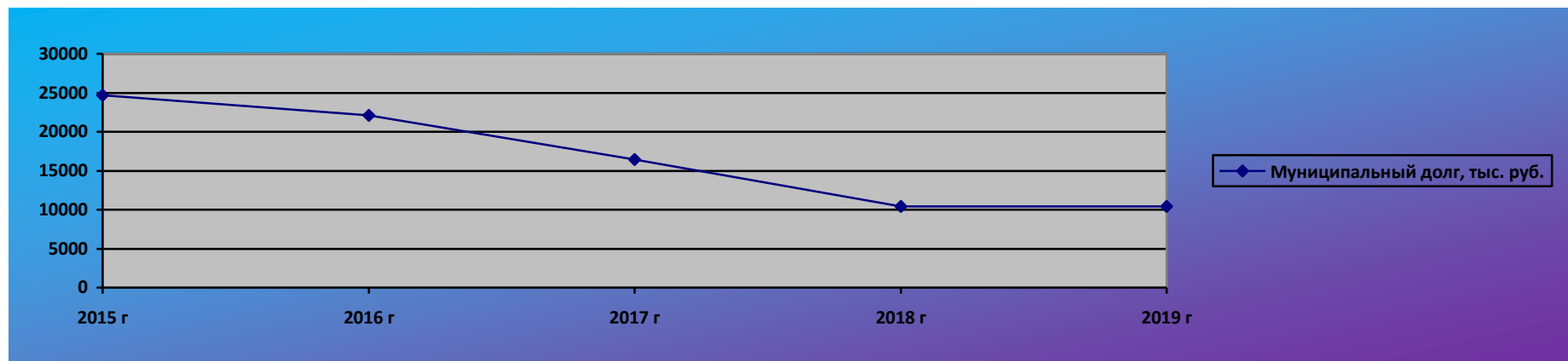
Проведен ремонт крыши МБОУ «СОШ с. Хватовка» за счет средств областного бюджета в сумме 5995,5 тыс. руб.

Проведен ремонт крыши МБОУ «СОШ № 2 р.п. Базарный Карабулак» и текущий ремонт МБОУ «СОШ с. Стригай» за счет средств местного бюджета в сумме 4962,1 тыс. руб.



## Объём муниципального долга Базарно-Карабулакского муниципального района Саратовской области

Наименование	на 01.01.2019 года, тыс. руб.	на 01.01.2020 года, тыс. руб.
1	3	5
Долговые обязательства по видам - всего	10400,0	10400,0
<b>в том числе:</b>		
– бюджетные кредиты, привлеченные от других бюджетов бюджетной системы Российской Федерации	10400,0	10400,0
– кредиты, полученные от кредитных организаций		
– ценные бумаги		
– муниципальные гарантии		
– иные долговые обязательства		





**Показатели бюджета для граждан  
по отчету об исполнении бюджета Базарно-Карабулакского муниципального района за 2019 год**

№ п/п	Наименование показателей	Ед. измерения	2019 год	
			плановое значение	фактическое значение
1	Объем доходов бюджета района в расчете на 1 жителя	тыс. рублей	23,2	23,2
3	Объем расходов бюджета района в расчете на 1 жителя	тыс. рублей	23,3	22,7
4	Объем расходов бюджета района на жилищно-коммунальное хозяйство в расчете на 1 жителя	рублей	844,1	809,97
5	Объем расходов бюджета района на образование в расчете на 1 жителя	рублей	15165,98	14806,09
6	Объем расходов бюджета района на культуру и кинематографию в расчете на 1 жителя	рублей	684,6	608,18
7	Объем расходов бюджета района на социальную политику в расчете на 1 жителя	рублей	570,07	558,03
8	Объем расходов местного бюджета на содержание органов местного самоуправления в расчете на 1 единицу штатной численности	тыс. рублей	511,3	508,0
9	Количество субъектов малого и среднего предпринимательства, которым оказана государственная поддержка	единиц	0	0
10	Доля протяженности автомобильных дорог общего пользования местного значения, не отвечающих нормативным требованиям, в общей протяженности автомобильных дорог общего пользования местного значения	%	54,2	60,4
11	Доля населения, проживающего в населенных пунктах, не имеющих регулярного автобусного и (или) железнодорожного сообщения с административным центром муниципального района, в общей численности населения муниципального района	%	0,541	0,541
12	Доля детей в возрасте 1 – 6 лет, состоящих на учете для определения в муниципальные дошкольные образовательные учреждения, в общей численности детей в возрасте 1 – 6 лет	%	6	6
13	Доля выпускников муниципальных общеобразовательных учреждений, сдавших единый государственный экзамен по русскому языку и математике, в общей численности выпускников муниципальных общеобразовательных учреждений, сдавших единый государственный экзамен по данным предметам	%	100	100
14	Общая площадь жилых помещений, приходящаяся в среднем на одного жителя, - всего, в том числе введенная в действие за один год	кв.м.	47,2 0,141	49,9 0,205
15	Удовлетворенность населения деятельностью органов местного	%	90,1	90,1

	самоуправления района	от числа опрошенных		
16	Среднемесячная номинальная начисленная заработная плата работников муниципальных дошкольных образовательных учреждений	рублей	16968,84	17384,94
17	Среднемесячная номинальная начисленная заработная плата работников муниципальных учреждений культуры и искусства	рублей	25423,0	20564,3
18	Среднемесячная номинальная начисленная заработная плата работников муниципальных общеобразовательных учреждений	рублей	18815,52	19659,5
19	Среднемесячная номинальная начисленная заработная плата работников муниципальных учреждений физической культуры и спорта	рублей	16068,8	15849,14
20	Доля детей в возрасте 1 – 6 лет, получающих дошкольную образовательную услугу и (или) услугу по их содержанию в муниципальных образовательных учреждениях, в общей численности детей в возрасте 1 – 6 лет	%	92	92
21	Доля муниципальных дошкольных образовательных учреждений, здания которых находятся в аварийном состоянии или требуют капитального ремонта, в общем числе муниципальных дошкольных образовательных учреждений	%	0	0
22	Доля выпускников муниципальных общеобразовательных учреждений, не получивших аттестат о среднем (полном) образовании, в общей численности выпускников муниципальных общеобразовательных учреждений	%	0	0
23	Доля муниципальных общеобразовательных учреждений, здания которых находятся в аварийном состоянии или требуют капитального ремонта, в общем количестве муниципальных общеобразовательных учреждений	%	0	0
24	Расходы бюджета муниципального района на общее образование в расчете на 1 обучающегося в муниципальных общеобразовательных учреждениях	тыс. руб.	99,94	98,95
25	Доля детей в возрасте 5 – 18 лет, получающих услуги по дополнительному образованию в организациях различной организационно-правовой формы и формы собственности, в общей численности детей этой возрастной группы	%	5	5
26	Доля муниципальных учреждений культуры, здания которых находятся в аварийном состоянии или требуют капитального ремонта, в общем количестве муниципальных учреждений культуры	%	0	0
27	Доля объектов культурного наследия, находящихся в муниципальной собственности и требующих консервации или реставрации, в общем количестве объектов культурного наследия, находящихся в	%	0	0

	муниципальной собственности			
<b>28</b>	Доля населения, систематически занимающегося физической культурой и спортом	%	36,1	38,3
<b>29</b>	Доля населения, получившего жилые помещения и улучшившего жилищные условия в отчетном году, в общей численности населения, состоящего на учете в качестве нуждающихся в жилых помещениях	%	1,48	1,61
<b>30</b>	Расходы бюджета муниципального района на содержание работников органов местного самоуправления в расчете на одного жителя муниципального района	рублей	1343,16	1334,37
<b>31</b>	Объем незавершенного строительства, осуществляемого за счет средств бюджета муниципального района	тыс. рублей	27584,7	27584,7
<b>32</b>	Иные социально значимые показатели по усмотрению финансового управления администрации района		-	-

# Контактная информация

Начальник финансового управления администрации  
Базарно-Карабулакского муниципального района

Малышева Елена Александровна

График работы:

с 8.00 до 17.00 перерыв с 12.00 до 13.00

Адрес:

р.п. Базарный Карабулак, ул. Ленина, 126в

Тел. 7-26-85, факс 7-22-93

Электронная почта: [fu@bkadm.ru](mailto:fu@bkadm.ru)