

**Бюджет для граждан на основе решения  
Собрания Базарно-Карабулакского  
муниципального района об исполнении  
бюджета Базарно-Карабулакского  
муниципального района  
за 2022 год**



**ИТОГИ  
СОЦИАЛЬНО – ЭКОНОМИЧЕСКОГО РАЗВИТИЯ  
БАЗАРНО - КАРАБУЛАКСКОГО МУНИЦИПАЛЬНОГО РАЙОНА  
ЗА 2022 ГОД**

По состоянию на 1 января 2023 года в консолидированный бюджет района поступило 990 млн. руб., что составляет 99% от плана.

Положительная динамика поступления налогов, по сравнению с 2021 годом, сложилась:

- по налогу на доходы физических лиц 126% (89 млн. руб.);
- по налогу на имущество физических лиц 111% (4,3 млн. руб.);
- по гос. пошлине 120% (5,4 млн. руб.);
- по транспортному налогу 107% (28 млн. руб.);
- по аренде земли 113% (4,8 млн. руб.);
- по аренде имущества в 6 раз (551 тыс. руб.). Погашена задолженность по аренде имущества ЗАО КСК за 2021 год.
- по доходам от продажи земельных участков 166% (14,5 млн. руб.).

Небольшое снижение поступления налогов по патентной системе налогообложения по сравнению с прошлым годом на 6% (2,7 млн. руб.), в связи с уменьшением количества субъектов малого предпринимательства на 9 единиц.

- по единому с/х налогу снижение на 40% (17 млн. руб.). Уменьшение ЕСХН объясняется тем, что согласно декларации за 2021 г. в сельхозпредприятиях ООО «Гусихинское», ООО «Долина», ООО «Ивановское» расходы превысили доходы. Превышение расходов над доходами объясняется тем, что в 2021 г. приобретено техники на сумму 584,3 млн.руб., в 2020 г. приобретено техники на сумму 289,1 млн.руб.

- по земельному налогу снижение поступлений на 7% (20 млн. руб.). Проблема фактических поступлений от налогов сложилась в связи с тем, что налоговая инспекция не рассылает уведомления об оплате налогов.

На 1.01.2023 года проведено 27 заседаний МВК на которые были приглашены 256 руководителей организаций и физических лиц. В результате, в местный бюджет от погашенной недоимки поступило 5,2 млн. рублей.

В рамках проведения работы, направленной на снижение неформальной занятости, легализации «серой заработной платы», повышению собираемости страховых взносов во внебюджетные фонды на территории Базарно-Карабулакского муниципального района за 2022 год было проведено 34 выездных посещений на 84 предприятиях малого и среднего бизнеса района. Выявлено – 185 работников, с которыми своевременно не заключены трудовые договора, из них – 179 рабочих места легализовано. Дополнительно получено в бюджет от уплаты НДФЛ – 1,7 млн. руб., а также страховые взносы – 4 млн. руб.

За январь-декабрь 2022 года заключено 2701 муниципальных контракта и договоров на общую сумму 403 млн. руб. Сумма экономии бюджетных средств составила 8,7 млн. руб.

Говоря об экономических показателях, необходимо отметить, что основной отраслью экономики района было и остается **сельское хозяйство**. От эффективности работы агропромышленного комплекса во многом зависит экономическая и социальная стабильность района в целом.

В районе имеется 17 крупных сельскохозяйственных предприятий и более 100 крестьянских (фермерских) хозяйств. В том числе 7 сельскохозяйственных предприятий и 10 крестьянских (фермерских) хозяйств занимающихся скотоводством:

Объём валовой продукции сельского хозяйства во всех категориях хозяйств за 2022 год составил – 3,9 млрд. руб., что составляет 110% к уровню 2021 года

По итогам 2022 года в сельском хозяйстве произведено:

- 23,7 тысяч тонн молока
- 4,8 тыс. тонн мяса

Вовлечено в оборот 395 га. земель сельскохозяйственного назначения.

произведено:

- зерна – 121,2 тыс. тонн, с урожайностью – 29 ц/га.
- подсолнечника – 44,5 тыс. тонн, с урожайностью – 13,2 ц/га;
- картофеля – 7,3 тыс. тонн, с урожайностью 160,3 ц/га;
- овощей – 2,3 тыс. тонн, с урожайностью 175,2 ц/га.

Размер средней заработной платы в сельском хозяйстве составил 31 017 рублей, рост к уровню 2021 года – 119%.

**Инвестиции в основной капитал в 2022 году** составили -472,7 млн.руб., **в результате парк сельскохозяйственной техники пополнился на:** 18 тракторов , 6 зерноуборочных комбайнов , 2 автомобиля, всего -122 единиц техники.

**Получено субсидий в 2022 году – 39,2 млн.руб.** соответственно в 2021 году **35,9 млн.руб. (109%)**

**Получено кредитов (по льготной ставке )** в 2022 году -122,2 млн.руб. (13 хозяйств) в том числе краткосрочных- **83,9 млн.руб.**(10 хозяйств), инвестиционных – **38,3 млн. руб.**(3 хозяйства)

С начала текущего года хозяйствами района закуплено 72 головы племенных нетелей для воспроизводства ( ООО «Колосок ) на сумму 13 млн. руб.

**Потребительский рынок** является одной из важнейших сфер жизнедеятельности населения района. Сфера потребления – это своего рода индикатор благополучия населения. Основными показателями сферы являются: товарооборот розничной торговли и общественного питания.

В 2022 году **оборот розничной торговли** составил 1,5 млрд. рублей – 108% к уровню 2021 года. В его структуре с долей 63% преобладает продажа продовольственных товаров. За этот период каждым жителем района в среднем приобретено потребительских товаров на 57 тыс. рублей.

**Оборот общественного питания** в 2022 году составил 10 млн. рублей — 105% к уровню прошлого года.

За 2022 год предприятиями района отгружено товаров собственного производства, выполнено работ и услуг собственными силами на сумму 249 млн. рублей – 105% к уровню прошлого года.

**Численность населения района**, по данным Федеральной Службы Государственной Статистики, указана в таблице:

человек


	на 1.01.2020г.	На 1.01.2021г.	На 1.01.2022г.
Всего, в т.ч.:	27627	27219	26635
городское население	11274	11141	10903
сельское население	16353	16078	15732

Рождаемость за 2022 год уменьшилась на 14% и составила 199 человек или 7,5 человек на 1000 жителей. Смертность по сравнению с прошлым годом уменьшилась на 31%, что составило 502 человека или 19 человек на 1000 жителей.

По состоянию на 1.01.2023г. в районе проживает 10 041 пенсионеров (на 1.01.2022г. - 10195 пенсионеров); средний размер пенсий составил – 15 743 руб., что на 6% выше уровня прошлого года (на 1.01.2022 г. -14 840 рублей).

Среднемесячная заработная плата в районе составила 32 811,6 рублей — 111,5% к уровню 2021 года.

На конец 2022 года в центре занятости состояло на учете 149 чел., (на 31.12.2021г. – 190 человек). Уровень регистрируемой безработицы составил 1,1 % .



## ДОХОДЫ БЮДЖЕТА БАЗАРНО-КАРАБУЛАКСКОГО МУНИЦИПАЛЬНОГО РАЙОНА ЗА 2022 ГОД

тыс.руб.

№ п/п	Показатели	2022 год план	2022 год факт	% исполнения	Отклонение (+; -)	Причины отклонения
<b>1.</b>	<b>Налоговые и неналоговые доходы - всего</b>	<b>147 819,8</b>	<b>137 305,6</b>	<b>92,9</b>	<b>-10 514,2</b>	
<b>1.1</b>	<b>Налоговые доходы - всего</b>	<b>113 507,2</b>	<b>118 334,0</b>	<b>104,3</b>	<b>+4 826,8</b>	
	в том числе:					
<b>1.1.1</b>	Налог на доходы физических лиц	59 299,3	62 768,7	105,9	+3 469,4	Повышение МРОТ
<b>1.1.2</b>	Акцизы на нефтепродукты	9 325,9	10 853,5	116,4	+1 527,6	Заключены контракты с дорожными организациями
<b>1.1.3</b>	Единый налог на вмененный доход для отдельных видов деятельности		-9,9			дополнительно начисленные платежи по результатам контрольной работы налоговых органов
<b>1.1.4</b>	Единый сельскохозяйственный налог	9 421,7	8 588,8	91,2	-832,9	дополнительно начисленные платежи по результатам контрольной работы налоговых органов
<b>1.1.5</b>	Налог, взимаемый в связи с применением патентной системы налогообложения	3 185,2	2 730,4	85,7	-454,8	дополнительно начисленные платежи по результатам контрольной работы налоговых органов
	Транспортный налог	27 125,1	27 961,1	103,1	+836,0	дополнительно начисленные платежи по результатам контрольной работы налоговых органов
<b>1.1.6</b>	Государственная пошлина	5 150,0	5 441,2	105,7	+291,2	дополнительно начисленные платежи по результатам контрольной работы налоговых органов
<b>1.2</b>	<b>Неналоговые доходы - всего</b>	<b>34 312,6</b>	<b>18 971,6</b>	<b>55,3</b>	<b>-15 341,0</b>	
	в том числе:					
<b>1.2.1</b>	Доходы от использования муниципального имущества	6 215,0	4 945,3	79,6	-1 269,7	Продажа имущества на аукционах
	Проценты, полученные от предоставления бюджетных кредитов внутри страны	2,7	2,5	94,4	-	
<b>1.2.2</b>	Плата за негативное	137,2	323,3	235,6	+186,1	Юридические лица не вносят плату по

	воздействие на окружающую среду					данному виду налога т.к обязаны заключать договора с региональным оператором
1.2.3	Доходы от оказания платных услуг (работ) и компенсации затрат государства	0	0	0	-	
1.2.4	Доходы от продажи материальных и нематериальных активов	27 960,4	12 806,0	45,8	-15 154,4	Снижение в связи с отсутствием претендентов на участие в аукционах по продаже муниципального имущества и земельных участков
1.2.5	Штрафы, санкции, возмещение ущерба		650,7			
1.2.6	Прочие неналоговые доходы					
2.	<b>Безвозмездные поступления</b>	<b>655 476,8</b>	<b>651 000,1</b>	<b>99,3</b>	<b>-4 476,7</b>	
2.1	<b>Безвозмездные поступления от других бюджетов – всего</b>	<b>655 437,2</b>	<b>650 960,5</b>	<b>99,3</b>	<b>-4 476,7</b>	
	в том числе:					
2.1.1	Дотации – всего	114 725,0	114 725,0	100,0	-	
2.1.2	Субсидии – всего	139 998,8	136 596,4	97,6	-3 402,4	Перечисленные субсидии из областного бюджета в соответствии с начислениями
2.1.3	Субвенции - всего	338 985,3	338 015,8	99,7	-969,5	Перечисленные субвенции из областного бюджета в соответствии с начислениями
2.1.4	Иные межбюджетные трансферты	61 728,1	61 623,3	101,4	-	
2.2	<b>Возврат остатков субсидий, субвенций и иных межбюджетных трансфертов, имеющих целевое назначение, прошлых лет из бюджетов муниципальных районов</b>	<b>-39,6</b>	<b>-39,6</b>	<b>100,0</b>	<b>-</b>	
	<b>ИТОГО ДОХОДОВ</b>	<b>803 296,6</b>	<b>788 305,8</b>	<b>98,1</b>	<b>- 14 990,8</b>	

Объем доходов бюджета Базарно-Карабулакского муниципального района за 2022 год составил 788 305,8 тыс. рублей или 98,1% к годовым бюджетным назначениям (план – 803 296,6 тыс. рублей). Отклонение от годовых бюджетных назначений – - 14 990,8 тыс. рублей. В том числе по налоговым и неналоговым доходам – -10 514,2 тыс. рублей и по безвозмездным поступлениям от других бюджетов – - 4 476,7 тыс. рублей.

Объем налоговых и неналоговых доходов бюджета муниципального района составил 137 305,6 тыс. рублей или 92,9% от утвержденных бюджетных назначений (план – 147 819,8 тыс. рублей). Отклонение от годовых бюджетных назначений - -10 514,2 тыс. рублей.

Основным источником формирования доходной части бюджета является налог на доходы физических лиц, которого за отчетный период поступило 62 768,7 тыс. рублей или 105,9 % исполнения годовых назначений, процент поступления к общей сумме налоговых и неналоговых доходов составил 45,7%. Отклонение от годовых бюджетных назначений + 3 469,4 тыс. рублей. Перевыполнения плана за счет поступления налога заключительными оборотами за 2022 год.

Акцизы на нефтепродукты в бюджет района поступил в сумме 10 853,5 тыс. рублей, 116,4% выполнения текущих годовых назначений, процент поступления к общей сумме налоговых и неналоговых доходов составил 7,9%. Отклонение от годовых бюджетных назначений + 1 527,6 тыс. рублей.

Исполнение по единому сельскохозяйственному налогу – 8 588,8 тыс. рублей (6,3% в структуре доходной части бюджета) – 91,2% годовых бюджетных назначений.

Транспортный налог -27 961,1 тыс. рублей ( 20,4% в структуре доходной части бюджета) -103,1 % годовых бюджетных назначений.

Государственная пошлина – 5 441,2 тыс. рублей (3,9% в структуре доходной части бюджета) – 105,7% исполнения годовых бюджетных назначений.

Поступления от использования муниципального имущества составили 4 945,3 тыс. рублей, процент исполнения бюджетных назначений составил 79,6%. Процент поступления к общей сумме налоговых и неналоговых доходов составил 3,6%. Причины сокращения поступлений – неисполнение договорных обязательств арендаторами земельных участков. Проводится претензионная работа.

Доходы от продажи материальных и нематериальных активов составили 12 806,0 тыс. рублей (9,3% в структуре доходной части бюджета) – 45,8% исполнения годовых бюджетных назначений. Отклонение от годовых бюджетных назначений – -15 154,4 тыс. рублей.

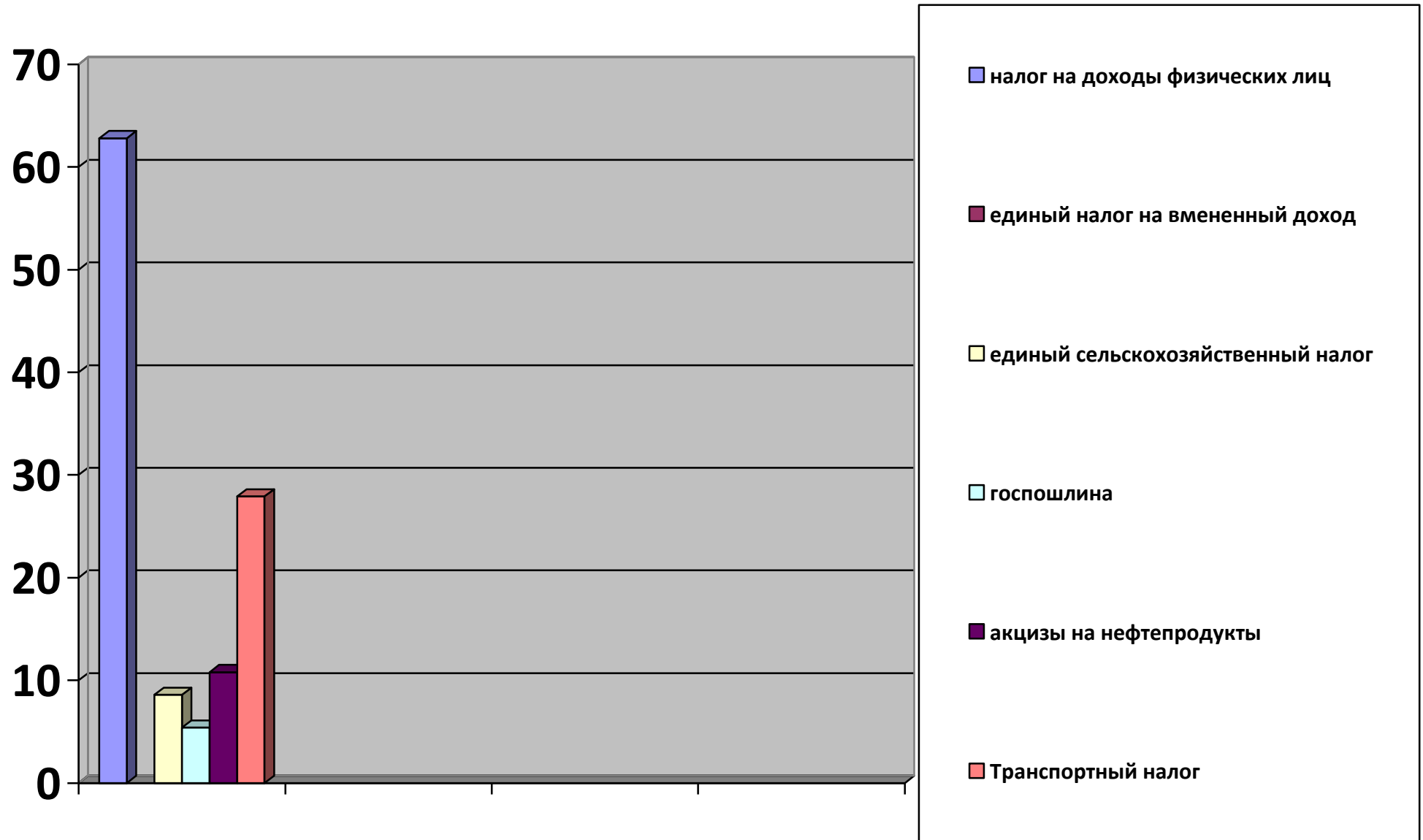
Поступление по штрафным санкциям составили 650,7 тыс. рублей (0,5 % в структуре доходной части бюджета) годовых назначений.

Безвозмездные перечисления из областного бюджета в бюджет муниципального района составили 651 000,1 тыс. рублей.

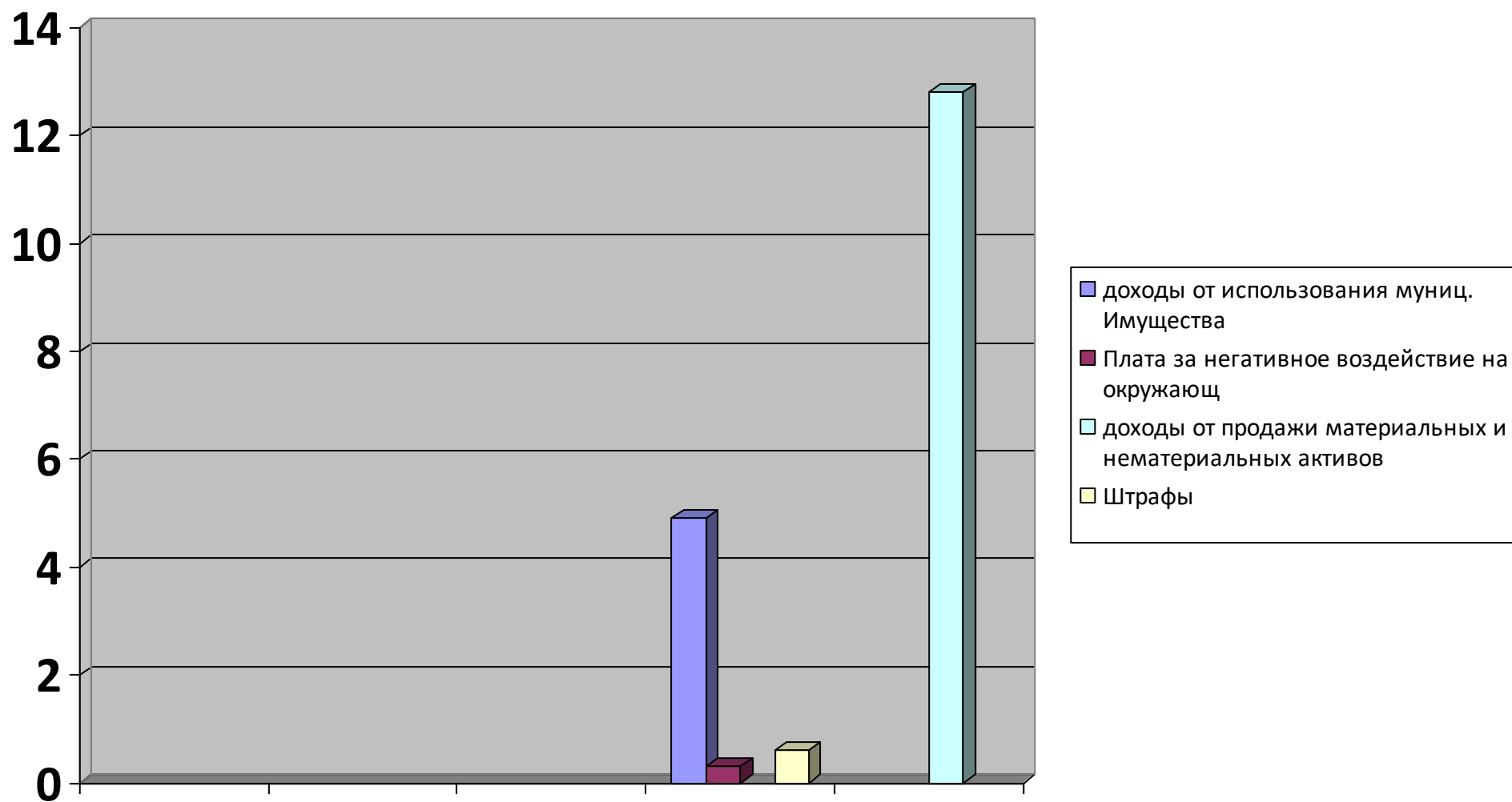
Исполнено доходов на 98,1% от уточненных бюджетных назначений. При плане 803 296,6 тыс. рублей.



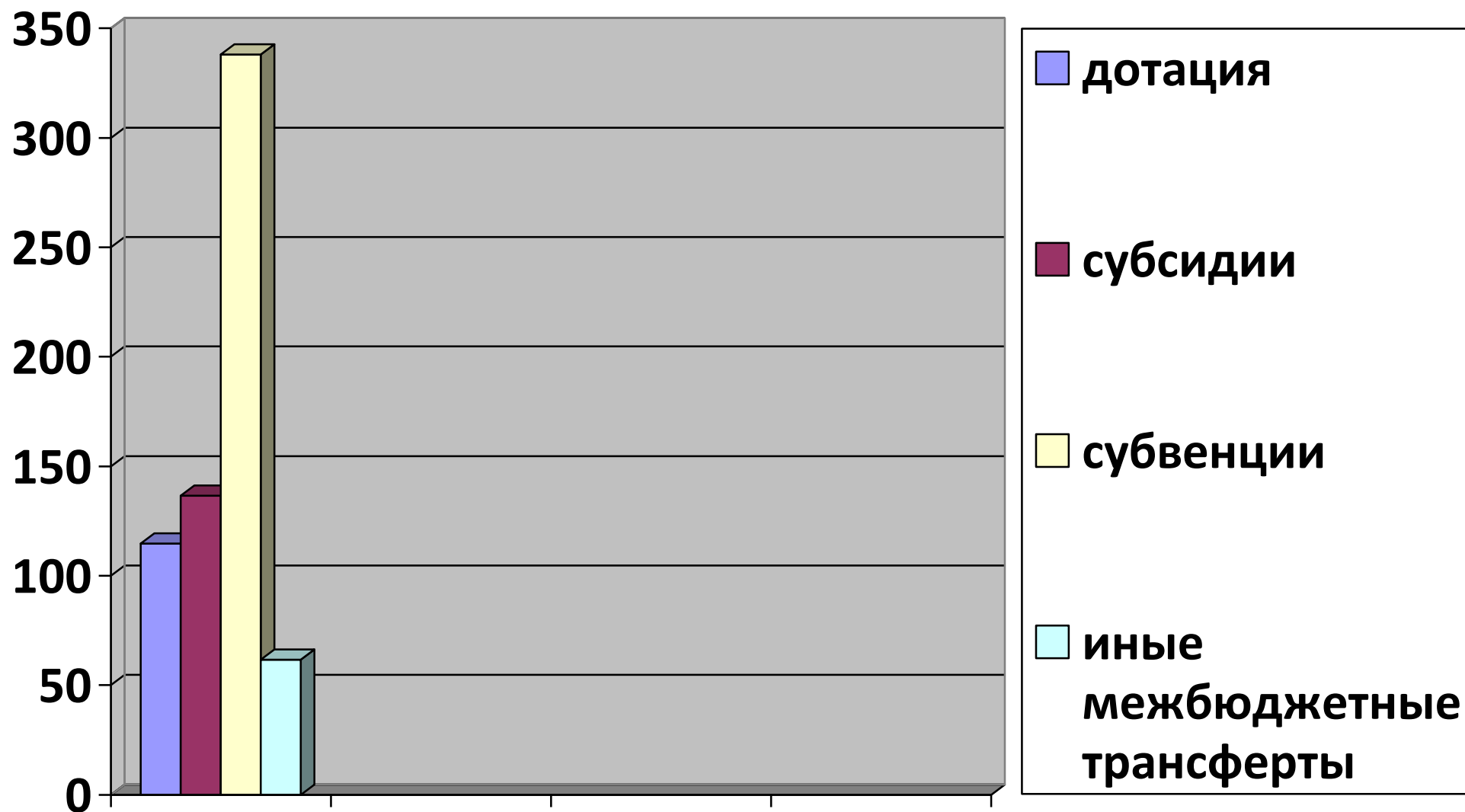
## Динамика поступления налоговых доходов районного бюджета (млн. руб.)



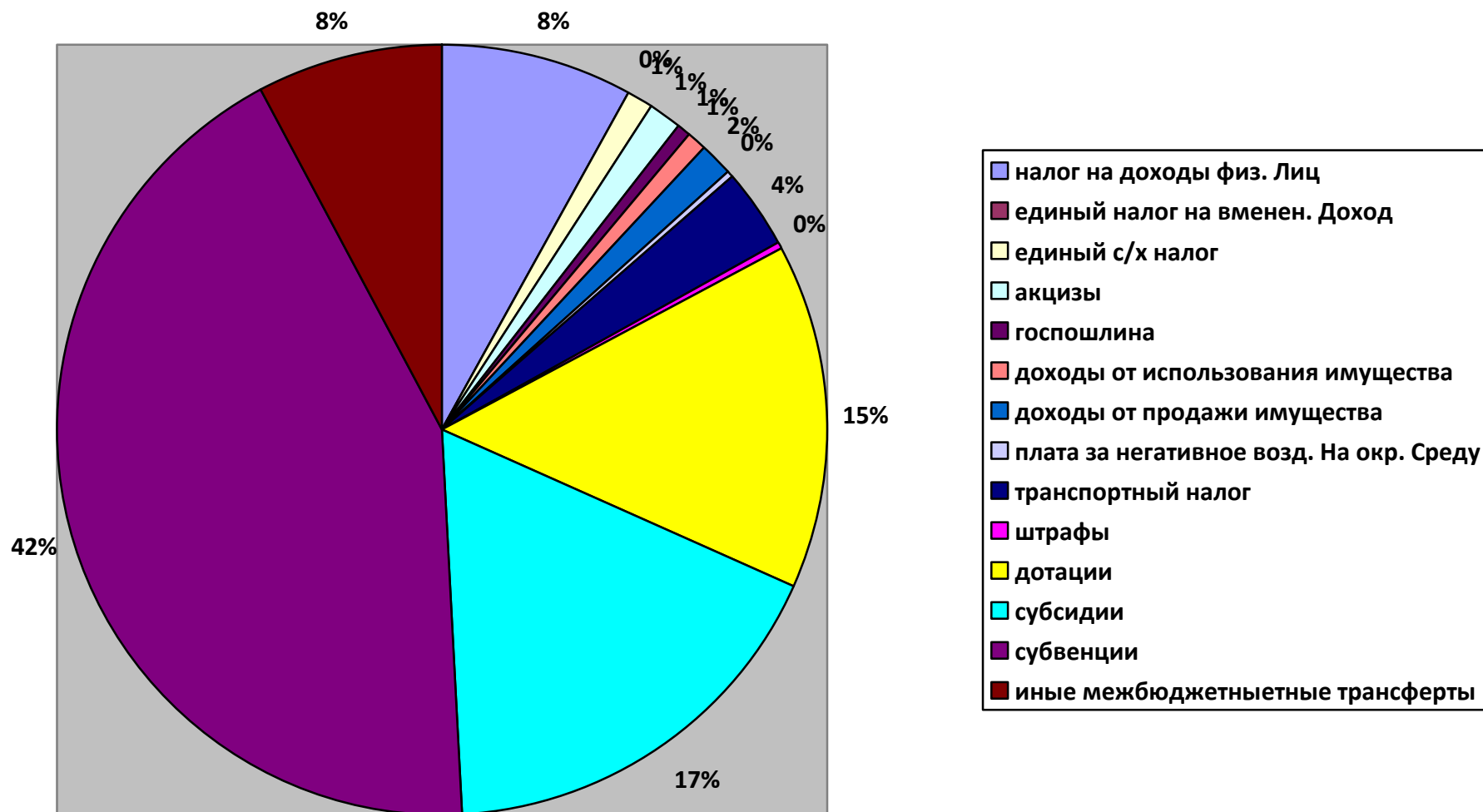
## Динамика поступления неналоговых доходов районного бюджета (млн. руб.)



## Динамика поступления безвозмездных доходов районного бюджета (млн. руб.)



## Структура доходов районного бюджета за 2022 год



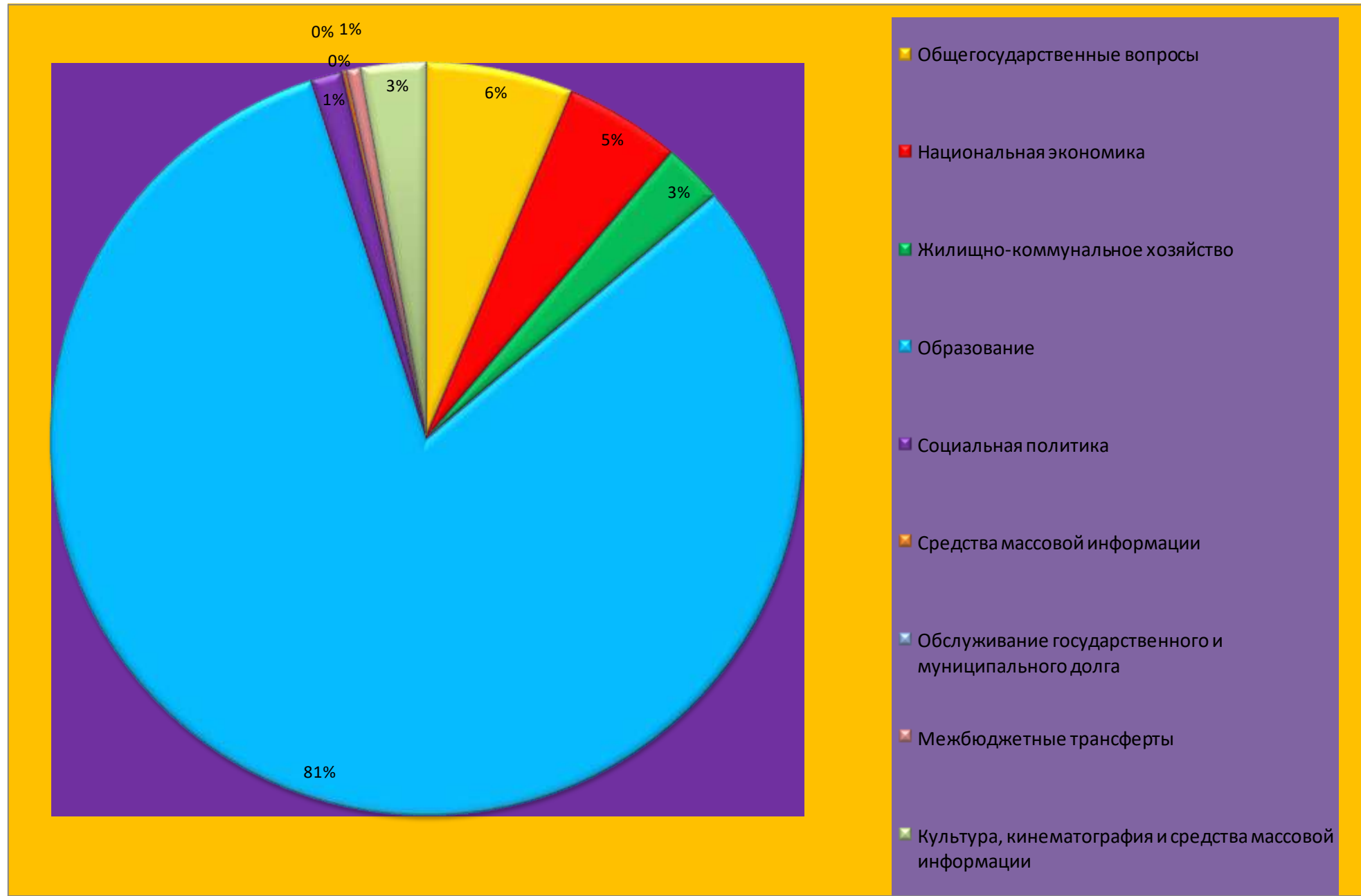
## ИСПОЛНЕНИЕ БЮДЖЕТА ПО РАСХОДАМ ЗА 2022 ГОД

Раздел, подраздел	Наименование	Утверждено на 2022 год, тыс. руб.	Исполнено в отчетном периоде, тыс. руб.	Отклонение, тыс. руб.	Причина отклонения
<b>01 00</b>	<b>Общегосударственные вопросы</b>	<b>50 139,0</b>	<b>49 006,5</b>	<b>1 132,5</b>	
01 02	Функционирование высшего должностного лица субъекта Российской Федерации и муниципального образования	2 966,80	2 896,4	70,4	Оплата начислений на выплаты по оплате труда произведены в соответствии с начислениями.
01 04	Функционирование Правительства Российской Федерации, высших исполнительных органов государственной власти субъектов Российской Федерации, местных администраций	29 075,10	28 323,7	751,4	Оплата начислений на выплаты по оплате труда произведены в соответствии с начислениями.
01 05	Судебная система	52,3	52,3	0,0	
01 06	Обеспечение деятельности финансовых, налоговых и таможенных органов и органов финансового (финансово-бюджетного) надзора	10 645,00	10 473,9	171,1	Оплата начислений на выплаты по оплате труда произведены в соответствии с начислениями.
01 13	Другие общегосударственные вопросы	7 399,80	7 260,2	139,6	Выплата заработной платы работникам и начислений на выплаты по оплате труда произведены в соответствии с начислениями.
<b>04 00</b>	<b>Национальная экономика</b>	<b>51 042,9</b>	<b>38 552,9</b>	<b>12 490,0</b>	
04 05	Сельское хозяйство и рыболовство	65,9	64,9	1,0	Расходы на проведение мероприятий по отлову безнадзорных животных произведены в соответствии с заключенными договорами.
04 09	Дорожное хозяйство (дорожные фонды)	50 543,00	38 054,0	12 489,0	Расходы произведены по факту предоставления актов о приемке выполненных работ по ремонту и содержанию автомобильных дорог.
04 12	Другие вопросы в области национальной экономики	434	434,0	0,0	
<b>05 00</b>	<b>Жилищно-коммунальное хозяйство</b>	<b>21 328,1</b>	<b>20 003,7</b>	<b>1 324,4</b>	

05 05	Другие вопросы в области жилищно-коммунального хозяйства	21 328,10	20 003,7	1 324,4	Счета на оплату услуг по предоставлению тепло-энергоресурсов не оплачены в связи с недостаточностью денежных средств. Выплата заработной платы работникам и начислений на выплаты по оплате труда произведены в соответствии с начислениями.
07 00	<b>Образование</b>	<b>646 741,3</b>	<b>631 858,4</b>	<b>14 882,9</b>	
07 01	Дошкольное образование	114 487,20	111 919,1	2 568,1	Счета на оплату услуг по предоставлению тепло-энергоресурсов не оплачены в связи с недостаточностью денежных средств. Оплата начислений на выплаты по оплате труда произведена не в полном объеме в связи с недостаточностью денежных средств.
07 02	Общее образование	436 467,60	428 757,6	7 710,0	Счета на оплату услуг по предоставлению тепло-энергоресурсов не оплачены в связи с недостаточностью денежных средств.
07 03	Дополнительное образование детей	72 321,30	71 168,5	1 152,8	Выплата заработной платы работникам и начислений на выплаты по оплате труда произведены в соответствии с начислениями.
07 05	Профессиональная подготовка, переподготовка и повышение квалификации	80,00	80,0	0,0	
07 07	Молодежная политика и оздоровление детей	6 102,70	5 803,4	299,3	Оплата начислений на выплаты по оплате труда произведены в соответствии с начислениями. Счета на оплату услуг по предоставлению тепло-энергоресурсов не оплачены в связи с недостаточностью денежных средств.
07 09	Другие вопросы в области образования	17 282,50	14 129,8	3 152,7	Расходы по договорам на выполнение работ, оказание услуг произведены в соответствии с начислениями.
08 00	<b>Культура, кинематография</b>	<b>24 029,2</b>	<b>21 536,2</b>	<b>2 493,0</b>	
08 01	Культура	22 706,50	20 213,5	2 493,1	Расходы на повышение оплаты труда педагогическим работникам образовательных учреждений дополнительного образования детей в целях реализации Указа Президента Российской Федерации от 1 июня 2012 г № 761 «О национальной стратегии действий в интересах детей на 2012-2017 годы» произведены в соответствии с

					начислениями.
08 04	Другие вопросы в области культуры, кинематографии	1 322,70	1 322,7	0	
10 00	<b>Социальная политика</b>	<b>11 150,4</b>	<b>10 577,4</b>	<b>573,0</b>	
10 01	Пенсионное обеспечение	1 551,00	1 551,0	0,0	
10 03	Социальное обеспечение населения	4 706,20	4 289,5	416,7	Расходы на предоставление гражданам субсидий на оплату жилищно-коммунальных услуг произведены в соответствии с начислениями.
10 04	Охрана семьи и детства	4 893,20	4 736,9	156,3	Выплата компенсации родительской платы за присмотр и уход за детьми в образовательных организациях, реализующих основную общеобразовательную программу дошкольного образования произведены в соответствии с начислениями.
12 00	<b>Средства массовой информации</b>	<b>1 435,1</b>	<b>1 435,1</b>	<b>0,0</b>	
12 02	Периодическая печать и издательства	1 435,1	1 435,1	0,0	
13 00	<b>Обслуживание государственного и муниципального долга</b>	<b>15,2</b>	<b>15,2</b>	<b>0,0</b>	
13 01	Обслуживание государственного внутреннего и муниципального долга	15,2	15,2	0,0	
14 00	<b>Межбюджетные трансферты бюджетам субъектов российской Федерации и муниципальных образований</b>	<b>4 824,0</b>	<b>4 824,0</b>	<b>0,0</b>	
14 01	Дотации на выравнивание бюджетной обеспеченности субъектов Российской Федерации и муниципальных образований	3 824,0	3 824,0	0,0	
14 03	Прочие межбюджетные трансферты бюджетам субъектов российской Федерации и муниципальных образований общего характера	1 000,0	1 000,0	0,0	
	Результат исполнения бюджета (дефицит «-», профицит «+»)				

# СТРУКТУРА РАСХОДОВ БЮДЖЕТА БАЗАРНО-КАРАБУЛАКСКОГО МУНИЦИПАЛЬНОГО РАЙОНА ЗА 2022 Г





## ОБЪЕМ БЮДЖЕТНЫХ АССИГНОВАНИЙ НА ИСПОЛНЕНИЕ ПУБЛИЧНЫХ НОРМАТИВНЫХ И ИНЫХ СОЦИАЛЬНО-ЗНАЧИМЫХ ОБЯЗАТЕЛЬСТВ

В **2022** году на исполнение публичных нормативных обязательств направлено **5801,1** тыс. руб., в том числе:

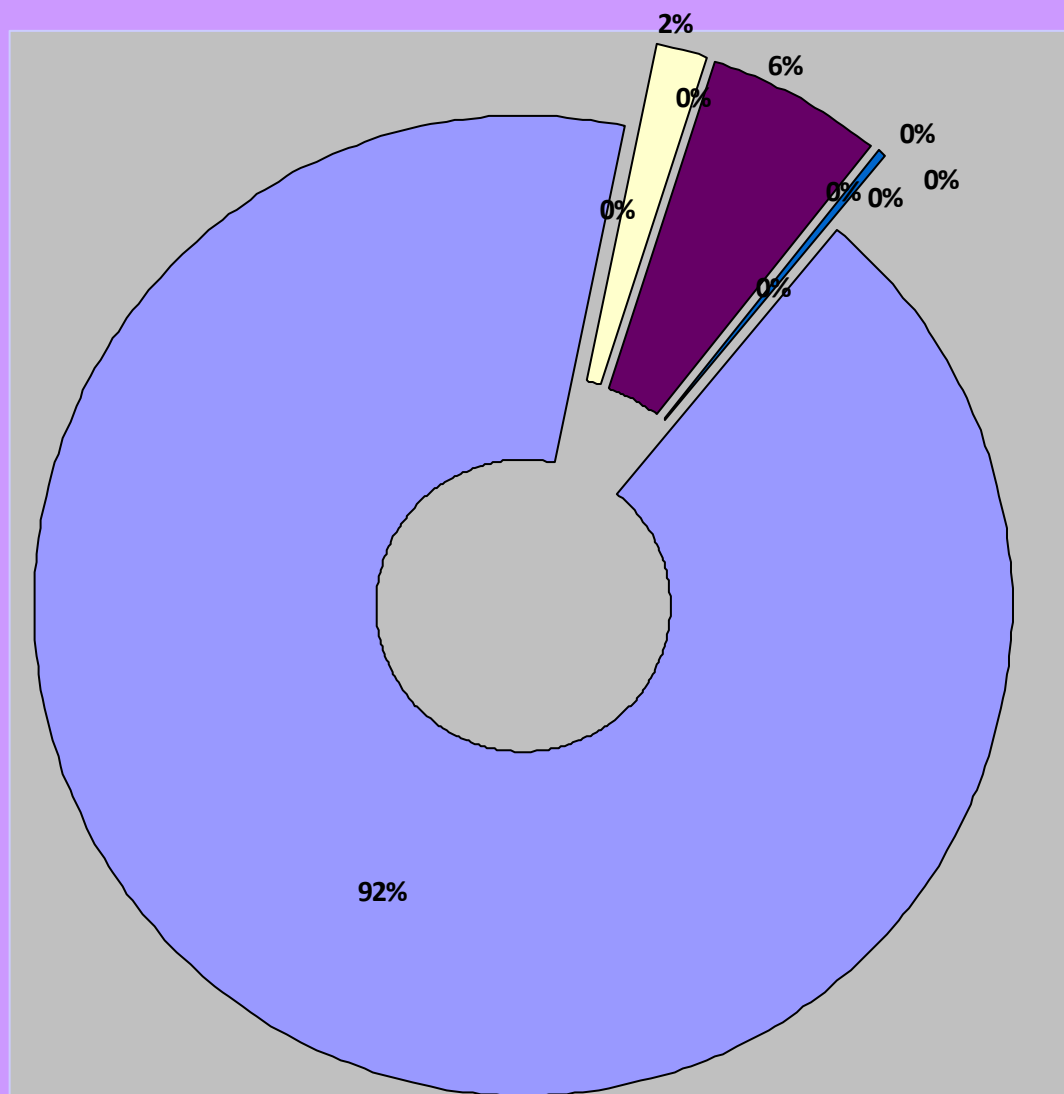
- ✓ Доплаты к пенсиям государственных служащих субъектов Российской Федерации и муниципальных служащих – **1551,0** тыс. руб.;
- ✓ Предоставление гражданам субсидий на оплату жилого помещения и коммунальных услуг – **3948,4** тыс. руб.;
- ✓ Материальная поддержка отдельных категорий населения – **122,0** тыс. руб.;
- ✓ Предоставление денежных выплат отдельным категориям граждан, работающих и проживающих в сельской местности (медицинским и фармацевтическим работникам) – **179,7** тыс. руб.



## ИСТОЧНИКИ ФИНАНСИРОВАНИЯ ДЕФИЦИТА БЮДЖЕТА ЗА 2022 ГОД

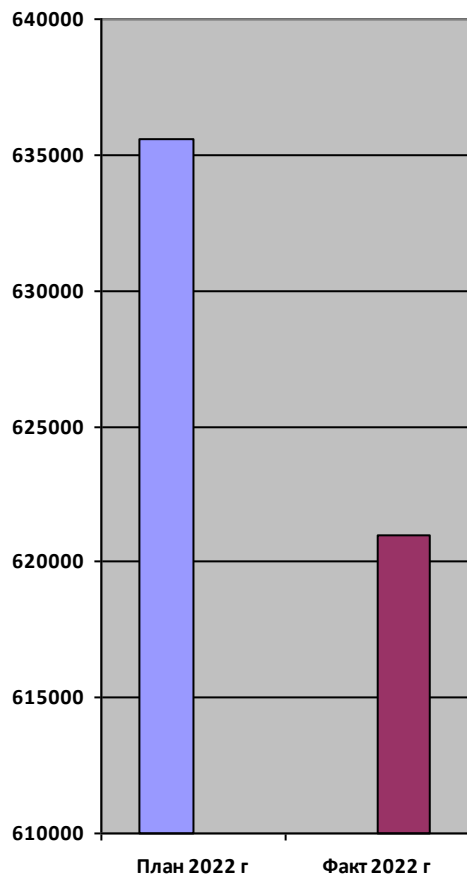
Код бюджетной классификации	Наименование	Утверждено на 2022 год, тыс. руб.	Исполнено в отчетном периоде, тыс. руб.
000 01 00 00 00 00 0000 000	Источники внутреннего финансирования дефицитов бюджетов	7 408,6	-10 496,4
01 03 00 00 00 0000 000	Бюджетные кредиты от других бюджетов бюджетной системы Российской Федерации в валюте Российской Федерации	-8 600,0	-8 600,0
01 03 01 00 00 0000 000	Бюджетные кредиты от других бюджетов бюджетной системы Российской Федерации в валюте Российской Федерации	-8 600,0	-8 600,0
01 03 01 00 00 0000 700	Получение бюджетных кредитов от других бюджетов бюджетной системы Российской Федерации в валюте Российской Федерации	51 800,0	51 800,0
01 03 01 00 05 0000 710	Привлечение кредитов из других бюджетов бюджетной системы Российской Федерации бюджетами муниципальных районов в валюте Российской Федерации	51 800,0	51 800,0
01 03 01 00 00 0000 800	Погашение бюджетных кредитов, полученных от других бюджетов бюджетной системы Российской Федерации в валюте Российской Федерации	-60 400,0	-60 400,0
01 03 01 00 05 0000 810	Погашение бюджетами муниципальных районов кредитов из других бюджетов бюджетной системы Российской Федерации в валюте Российской Федерации	-60 400,0	-60 400,0
000 01 05 00 00 00 0000 000	Изменение остатков средств на счетах по учету средств бюджета	17 008,6	-896,4
000 01 05 02 01 05 0000 510	Увеличение прочих остатков денежных средств бюджетов муниципальных районов		-853 689,0
000 01 05 02 01 05 0000 610	Уменьшение прочих остатков денежных средств бюджетов муниципальных районов	-858 096,6	852 792,6
000 01 06 00 0000 0000 000	Иные источники внутреннего финансирования дефицитов бюджетов	875 105,2	
000 01 06 05 0000 0000 000	Бюджетные кредиты, предоставленные внутри страны в валюте Российской Федерации	-1000,0	-1 000,0
000 01 06 05 0205 0000 540	Предоставление бюджетных кредитов внутри страны в валюте Российской Федерации	-4 000,0	-4 000,0
000 01 06 05 0205 0000 640	Возврат бюджетных кредитов, предоставленных внутри страны в валюте Российской Федерации	3 000,0	-3 000,0
	<b>ВСЕГО</b>	<b>7 408,6</b>	<b>-10 496,4</b>

## ИТОГИ РЕАЛИЗАЦИИ МУНИЦИПАЛЬНЫХ ПРОГРАММ ЗА 2022 ГОД



- Муниципальная программа "Развитие образования в Базарно-Карабулакском муниципальном районе"
- Муниципальная программа "Охрана окружающей среды Базарно-Карабулакского муниципального района Саратовской области"
- Муниципальная программа "Развитие культуры Базарно-Карабулакского муниципального района"
- Муниципальная программа «Обеспечение жильем молодых семей Базарно-Карабулакского муниципального района Саратовской области»
- Муниципальная программа «Ремонт автомобильных дорог в границах Базарно-Карабулакского муниципального района»
- Муниципальная программа "Гармонизация межнациональных отношений и этнокультурное развитие народов Базарно-Карабулакского муниципального района на 2022-2024 годы"
- Муниципальная программа «Повышение эффективности деятельности органов местного самоуправления Базарно-Карабулакского муниципального района»
- Муниципальная программа "Повышение безопасности дорожного движения в Базарно-Карабулакском муниципальном районе"
- Муниципальная программа «Противодействие коррупции в Базарно-Карабулакском муниципальном районе»
- Муниципальная программа "Профилактика терроризма и экстремизма в Базарно-Карабулакском муниципальном районе Саратовской области"

## Муниципальная программа "Развитие образования Базарно-Карабулакского муниципального района»



## Расходы в разрезе подпрограмм

Подпрограмма	План 2022 г, тыс. руб.	Факт 2022 г, тыс. руб.
Развитие системы дошкольного образования	112679,8	110111,7
Развитие системы общего образования	439379,3	428851,4
Развитие системы дополнительного образования детей	74128,8	72975,9
Молодежная политика	6102,7	5803,4
Обеспечение деятельности подведомственных учреждений	3313,1	3227,4

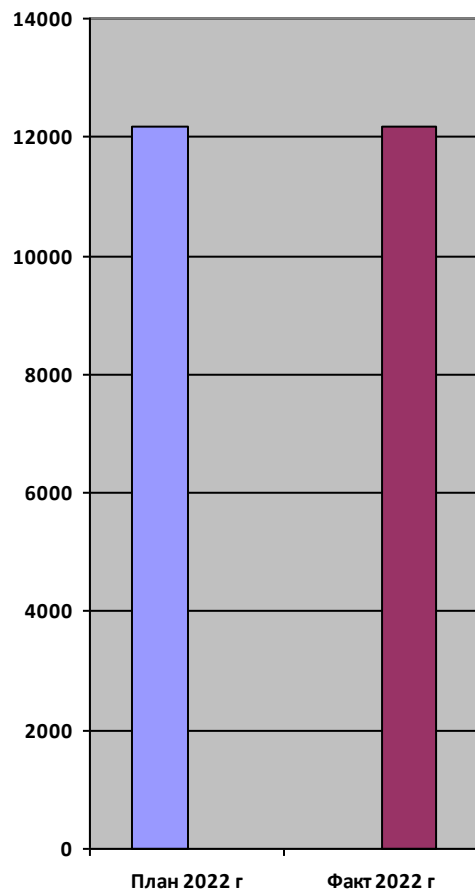
## Муниципальная программа "Развитие образования Базарно-Карабулакского муниципального района»

## Основные индикаторы

## Достижение значений показателей (индикаторов)

Основные индикаторы	Достижение значений показателей (индикаторов)	
	План 2022 г	Факт 2022 г
Доля педагогических работников, прошедших повышение квалификации не реже 1 раза в 3 года, %	85	87
Наличие оборудования наглядно-дидактических пособий, инструментов, используемых для оказания услуги, %	80	81
Удельный вес детей дошкольного возраста, имеющих возможность получать услуги дошкольного образования, от общего количества детей в возрасте от 1 до 7 лет, %	100	100
Доля обучающихся, окончивших очередной класс, переведенных в следующий класс, %	100	100
Доля обучающихся, освоивших программу начального общего образования, %	100	100
Доля обучающихся, освоивших программу основного общего образования, %	100	97,7
Доля обучающихся, освоивших программу среднего образования, %	100	99
Доля обучающихся, охваченных профильным обучением, %	100	100
Доля обучающихся – победителей и призеров мероприятий различного уровня, %	100	84
Количество работников муниципальных учреждений, заработная плата которых за полную отработку за месяц нормы рабочего времени и выполнение нормы труда (трудовых обязанностей) ниже минимального размера оплаты труда, человек	0	0

## Муниципальная программа «Развитие культуры Базарно-Карабулакского муниципального района»



## Расходы в разрезе подпрограмм

Подпрограмма

План 2022 г,  
тыс. руб.Факт 2022 г,  
тыс. руб.

Централизованная библиотека

12178,6

12178,6

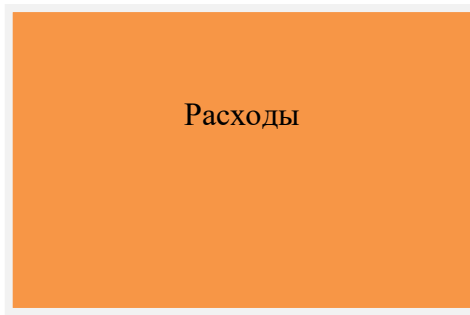
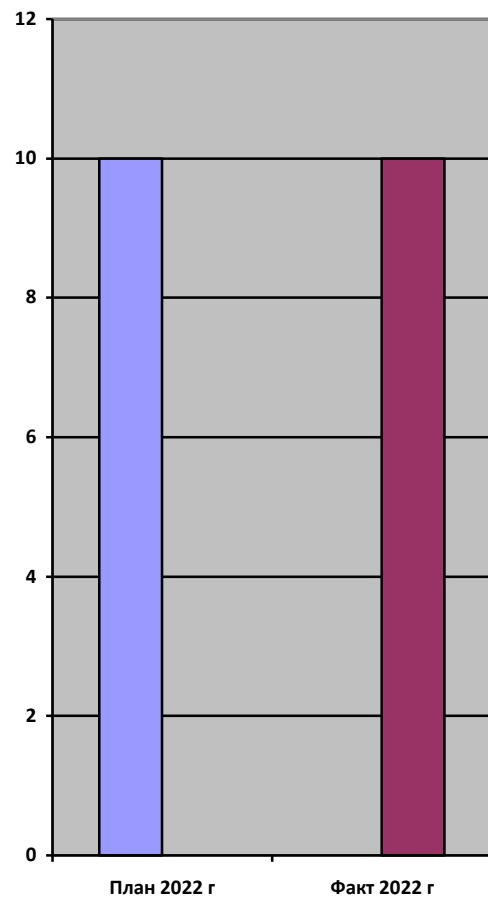
## Муниципальная программа «Развитие культуры Базарно-Карабулакского муниципального района»

## Достижение значений показателей (индикаторов)

## Основные индикаторы

	План 2022 г	Факт 2022 г
Увеличение количества учащих ДШИ – участников конкурсов и фестивалей, %	0	0
Увеличение числа мероприятий, проводимых клубными учреждениями, %	100	100
Увеличение количества обслуженного населения в библиотеках, %	14	13
Поступление новых экземпляров книг в библиотечные фонды библиотек, шт.	2094	2094
Количество фонда МЦБ, экз.	234520	234520
Объем новых поступлений, экз.	3380	3380
Объем электронного каталога, записей	66141	66488
Количество компьютеризированных библиотек, шт.	1	0
Количество библиотек, подключенных к сети, шт.	1	0
количество работников муниципальных учреждений и (или) органов местного самоуправления, заработная плата которых за полную отработку за месяц нормы рабочего времени и выполнение нормы труда (трудовых обязанностей) в 2019 году ниже минимального размера оплаты труда, человек	0	0

**Муниципальная программа «Противодействие коррупции в Базарно-Карабулакском муниципальном районе Саратовской области»  
на 2020-2022 годы**



План 2022 г,  
тыс. руб.

10,0

Факт 2022 г,  
тыс. руб.

10,0

Основные индикаторы

Достижение значений показателей (индикаторов)

Выпуск тематической полосы антикоррупционной направленности, шт.

План 2022 г

1

Факт 2022 г

1

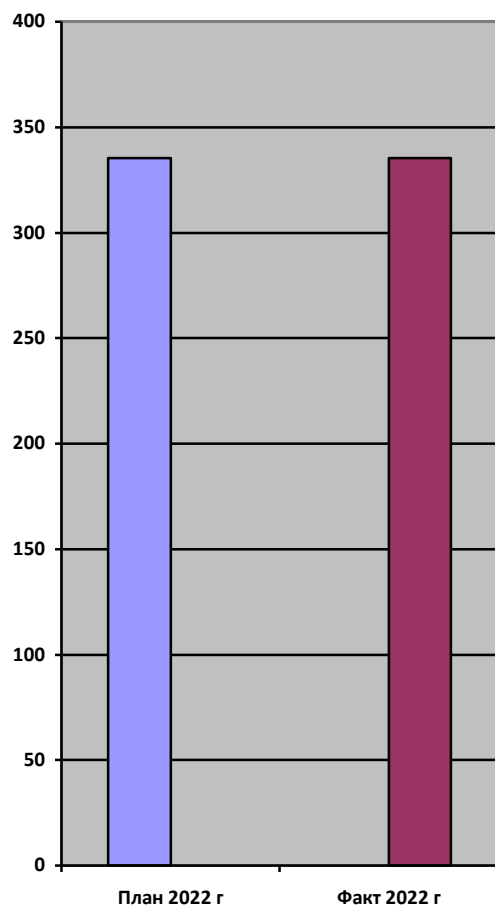
Изготовление печатной продукции антикоррупционной направленности, шт.

100

100



## Муниципальная программа "Обеспечение жилыми помещениями молодых семей»



Расходы

План 2022 г,  
тыс. руб.

335,3

Факт 2022 г,  
тыс. руб.

335,3

Основные индикаторы

Достижение значений показателей (индикаторов)

количество молодых семей, улучшивших жилищные условия (в том числе с использованием заемных средств) при оказании содействия за счет бюджетных средств, шт.

План 2022 г

1

Факт 2022 г

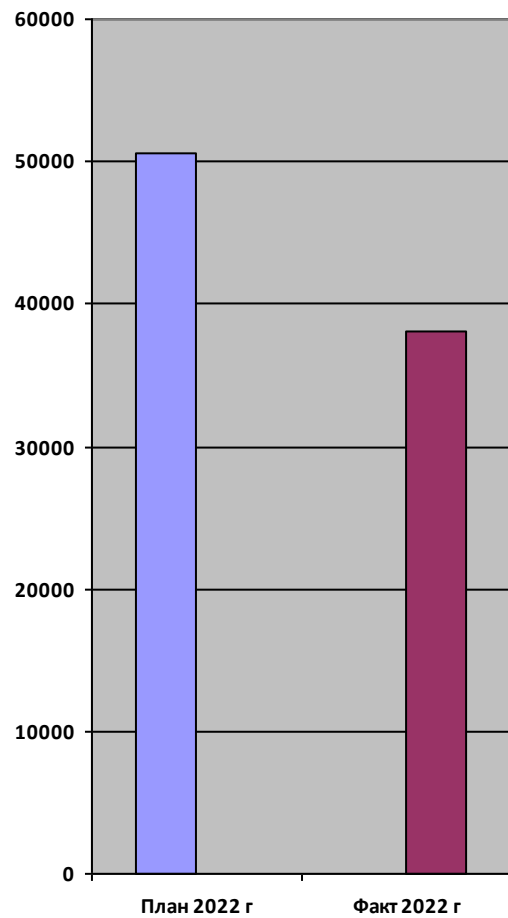
1

доля молодых семей, улучшивших жилищные условия (в том числе с использованием заемных средств) при оказании содействия за счет бюджетных средств, от общего числа нуждающихся молодых семей, признанных участниками муниципальной программы, %

50

50

## Муниципальная программа «Ремонт и содержание автомобильных дорог в границах Базарно-Карабулакского муниципального района»



Расходы

План 2022 г,  
тыс. руб.

Факт 2022 г,  
тыс. руб.

50543,0

38054,0

Основные индикаторы

Достижение значений показателей (индикаторов)

Ремонт автомобильных дорог в границах Базарно-Карабулакского муниципального района, м<sup>2</sup>

План 2022 г

Факт 2022 г

67374,0

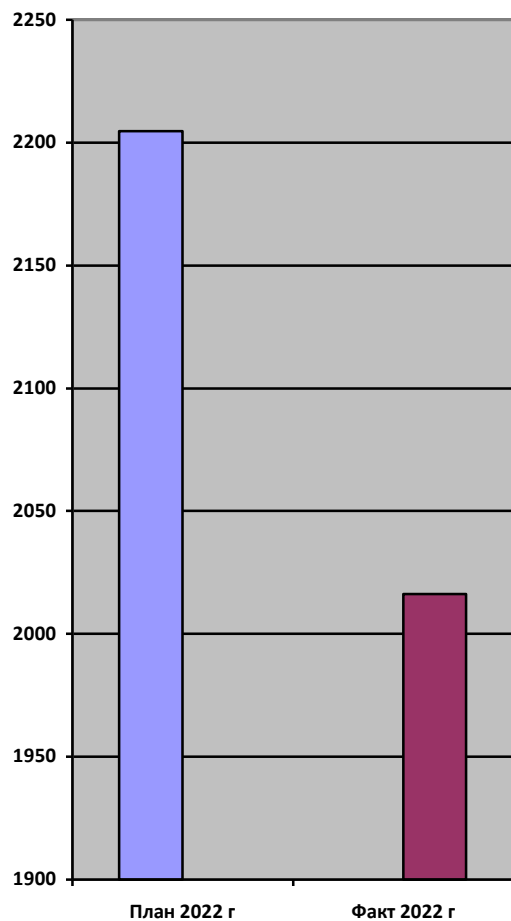
37572,0

Содержание автомобильных дорог в границах Базарно-Карабулакского муниципального района, км

130,8

130,8

Муниципальная программа «Повышение эффективности деятельности органов местного самоуправления Базарно-Карабулакского муниципального района»



Расходы

План 2022 г,  
тыс. руб.

Факт 2022 г,  
тыс. руб.

2204,6

2166,7

Основные индикаторы

Достижение значений показателей (индикаторов)

План 2022 г

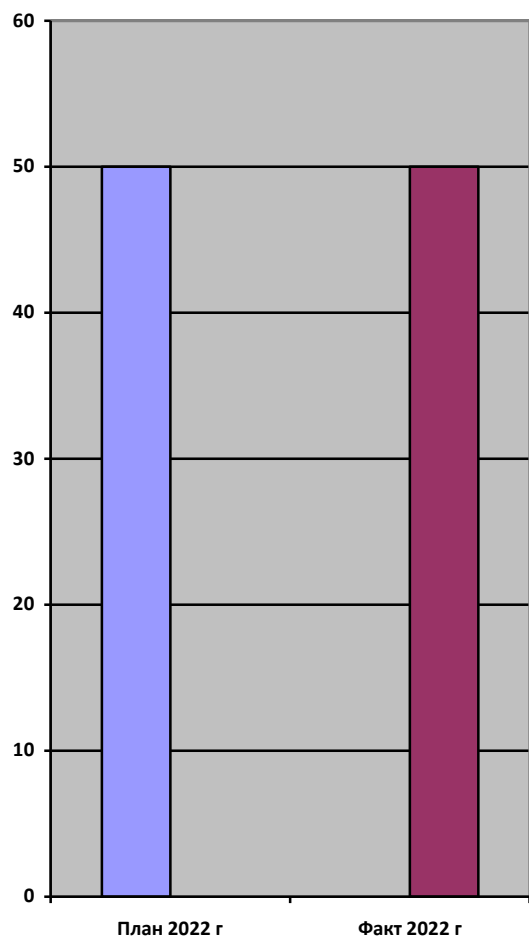
Факт 2022 г

создание условий для эффективного осуществления органами местного самоуправления полномочий, предусмотренных законодательством; повышение материально-технического обеспечения деятельности органов местного самоуправления; повышение качества муниципального управления

100,0 %

100,0 %

Муниципальная программа «Повышение безопасности дорожного движения в Базарно-Карабулакском муниципальном районе»



Расходы

План 2022 г,  
тыс. руб.

Факт 2022 г,  
тыс. руб.

50,0

50,0

Основные индикаторы

Достижение значений показателей (индикаторов)

План 2022 г

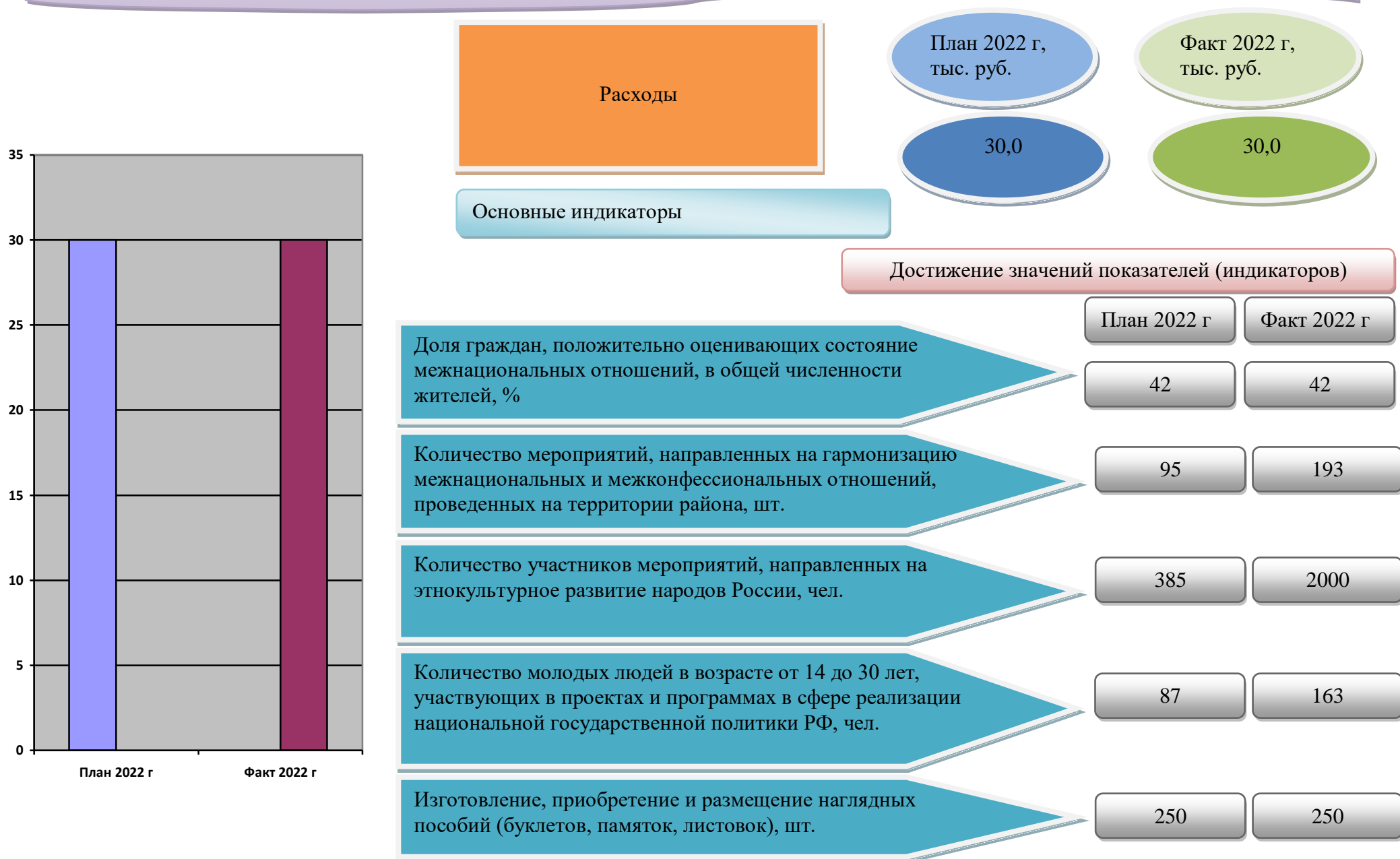
Факт 2022 г

Снижение количества дорожно-транспортных происшествий, %

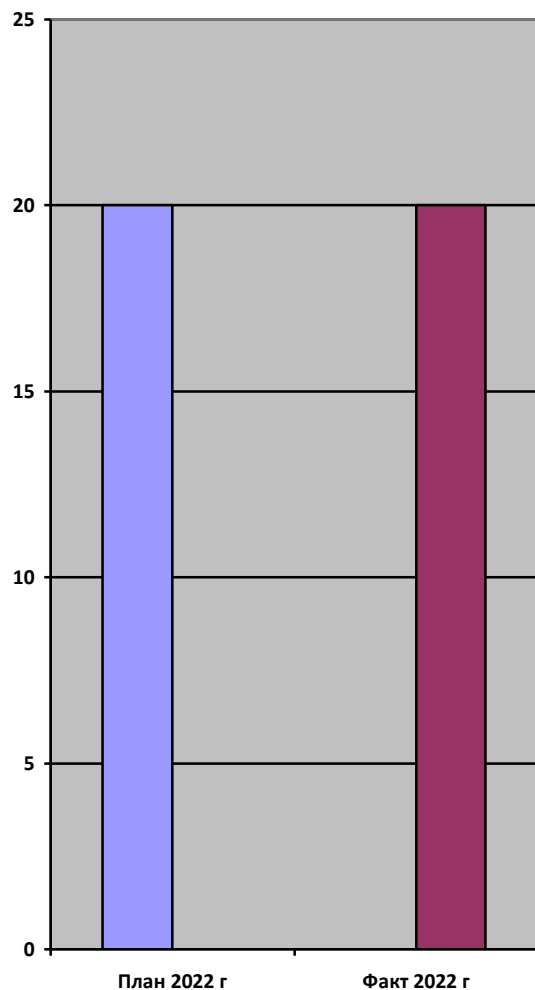
18

37

## Муниципальная программа "Гармонизация межнациональных отношений и этнокультурное развитие народов Базарно-Карабулакского муниципального района на 2022-2024 годы"



**Муниципальная программа «Профилактика терроризма и экстремизма в Базарно-Карабулакском муниципальном районе Саратовской области»**



Расходы

План 2022 г,  
тыс. руб.

Факт 2022 г,  
тыс. руб.

20,0

20,0

Основные индикаторы

Достижение значений показателей (индикаторов)

Количество объектов социальной сферы, оборудованных ограждениями территорий, шт.

План 2022 г

Факт 2022 г

1

0

Количество мест массового пребывания людей, оборудованных инженерно-техническими средствами обеспечения безопасности, шт

1

1

Количество изготовленных и размещенных в общественных местах наружной рекламы по предупреждению проявлений терроризма, экстремизма. шт.

10

15

Количество размещенных в средствах массовой информации материалов антитеррористической и антиэкстремистской направленности, шт.

4

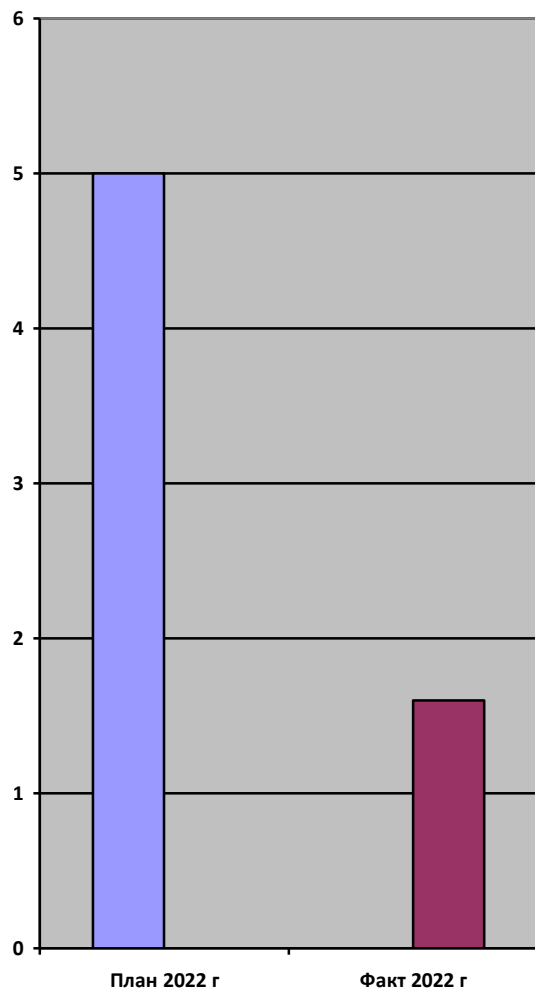
15

Количество проведенных мероприятий с гражданами, наиболее подверженными воздействию идеологии терроризма и экстремизма, шт.

75

75

## Муниципальная программа "Охрана окружающей среды Базарно-Карабулакского муниципального района Саратовской области"



Расходы

План 2022 г,  
тыс. руб.

Факт 2022 г,  
тыс. руб.

5,0

1,6

Основные индикаторы

Достижение значений показателей (индикаторов)

План 2022 г

Факт 2022 г

Очистка берегов водоохранных зон, расположенных в границах населенных пунктов, от мусора и твердых бытовых отходов, куб. м

5,0

4,1

Количество распространенных листовок (буклетов), содержащих экологическую информацию, шт.

1000

800

## СВЕДЕНИЯ О СОЦИАЛЬНО-ЗНАЧИМЫХ ПРОЕКТАХ, ПРЕДУСМОТРЕННЫХ К ФИНАНСИРОВАНИЮ ЗА СЧЕТ БЮДЖЕТА БАЗАРНО-КАРАБУЛАКСКОГО РАЙОНА в 2022 году

В 2022 году проведен капитальный ремонт МБОУ «СОШ с. Липовка», МБОУ «СОШ с. Яковлевка» в сумме 82342,5 тыс. руб.

Проведен ремонт спортивного зала МБОУ «СОШ с. Казанла» в сумме 1516,3 тыс. руб.

Осуществлено укрепление материально-технической базы МБДОУ «Детский сад «Теремок», МБДОУ «Детский сад «Радость», МБОУ «СОШ с. Алексеевка», МБОУ «СОШ с. Старые Бурасы».

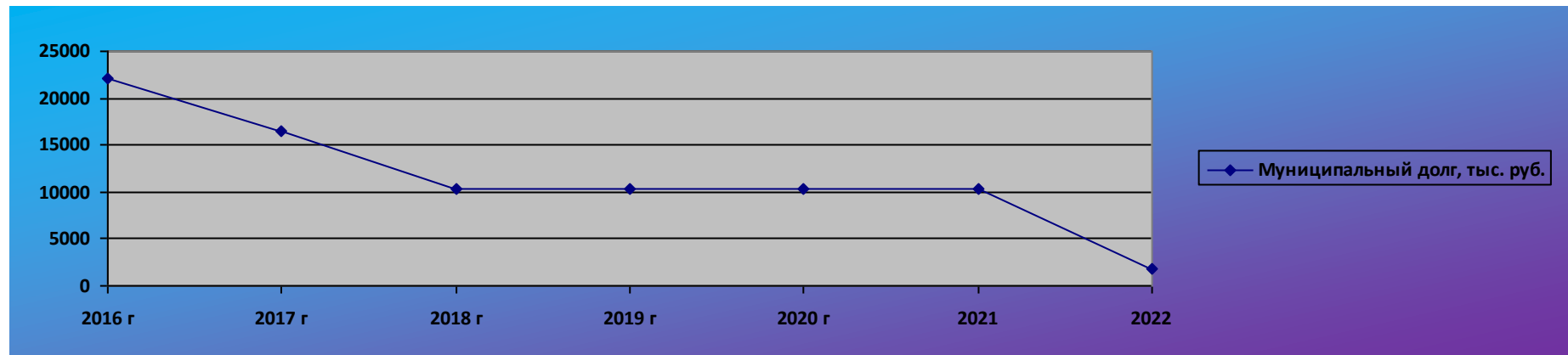
Расходы по ремонту и содержанию автомобильных дорог в 2022 году исполнены в сумме 38054,0 тыс. руб.





## ОБЪЁМ МУНИЦИПАЛЬНОГО ДОЛГА БАЗАРНО-КАРАБУЛАКСКОГО МУНИЦИПАЛЬНОГО РАЙОНА САРАТОВСКОЙ ОБЛАСТИ

Наименование	на 01.01.2022 года, тыс. руб.	на 01.01.2023 года, тыс. руб.
1	3	5
Долговые обязательства по видам - всего	10400,0	1800,0
<b>в том числе:</b>		
– бюджетные кредиты, привлеченные от других бюджетов бюджетной системы Российской Федерации	10400,0	1800,0
– кредиты, полученные от кредитных организаций	0	0
– ценные бумаги	0	0
– муниципальные гарантии	0	0
– иные долговые обязательства	0	0



**ПОКАЗАТЕЛИ БЮДЖЕТА ДЛЯ ГРАЖДАН  
ПО ОТЧЕТУ ОБ ИСПОЛНЕНИИ БЮДЖЕТА БАЗАРНО-КАРАБУЛАКСКОГО МУНИЦИПАЛЬНОГО  
РАЙОНА ЗА 2022 ГОД**

№ п/п	Наименование показателей	Ед. измерения	2022 год	
			плановое значение	фактическое значение
1	Объем доходов бюджета района в расчете на 1 жителя	тыс. рублей	30,1	29,6
2	Объем расходов бюджета района в расчете на 1 жителя	тыс. рублей	30,4	29,2
3	Объем расходов бюджета района на жилищно-коммунальное хозяйство в расчете на 1 жителя	рублей	800,8	751,0
4	Объем расходов бюджета района на образование в расчете на 1 жителя	рублей	24281,6	23722,9
5	Объем расходов бюджета района на культуру и кинематографию в расчете на 1 жителя	рублей	902,2	808,6
6	Объем расходов бюджета района на социальную политику в расчете на 1 жителя	рублей	418,6	397,1
7	Объем расходов местного бюджета на содержание органов местного самоуправления в расчете на 1 единицу штатной численности	тыс. рублей	599,4	585,9
8	Количество субъектов малого и среднего предпринимательства, которым оказана государственная поддержка	единиц	0	0
9	Доля протяженности автомобильных дорог общего пользования местного значения, не отвечающих нормативным требованиям, в общей протяженности автомобильных дорог общего пользования местного значения	%	51	52
10	Доля населения, проживающего в населенных пунктах, не имеющих регулярного автобусного и (или) железнодорожного сообщения с административным центром муниципального района, в общей численности населения муниципального района	%	1	35,8
11	Доля детей в возрасте 1 – 6 лет, состоящих на учете для определения в	%	3,9	3,9

	муниципальные дошкольные образовательные учреждения, в общей численности детей в возрасте 1 – 6 лет			
12	Доля выпускников муниципальных общеобразовательных учреждений, сдавших единый государственный экзамен по русскому языку и математике, в общей численности выпускников муниципальных общеобразовательных учреждений, сдавших единый государственный экзамен по данным предметам	%	100	99
13	Общая площадь жилых помещений, приходящаяся в среднем на одного жителя, - всего, в том числе введенная в действие за один год	кв.м.	52,3 0,177	52,4 0,18
14	Удовлетворенность населения деятельностью органов местного самоуправления района	% от числа опрошенных	92,1	92,1
15	Среднемесячная номинальная начисленная заработная плата работников муниципальных дошкольных образовательных учреждений	рублей	21418,2	21945,16
16	Среднемесячная номинальная начисленная заработная плата работников муниципальных учреждений культуры и искусства	рублей	33975,0	34025,6
17	Среднемесячная номинальная начисленная заработная плата работников муниципальных общеобразовательных учреждений	рублей	27525,4	28494,49
18	Доля детей в возрасте 1 – 6 лет, получающих дошкольную образовательную услугу и (или) услугу по их содержанию в муниципальных образовательных учреждениях, в общей численности детей в возрасте 1 – 6 лет	%	49	43
19	Доля муниципальных дошкольных образовательных учреждений, здания которых находятся в аварийном состоянии или требуют капитального ремонта, в общем числе муниципальных дошкольных образовательных учреждений	%	0	0
20	Доля выпускников муниципальных общеобразовательных учреждений, не получивших аттестат о среднем (полном) образовании, в общей численности выпускников муниципальных общеобразовательных учреждений	%	0	1
21	Доля муниципальных общеобразовательных учреждений, здания которых находятся в аварийном состоянии или требуют капитального ремонта, в общем количестве муниципальных общеобразовательных учреждений	%	0	0
22	Расходы бюджета муниципального района на общее образование в расчете на 1 обучающегося в муниципальных общеобразовательных учреждениях	тыс. руб.	160,9	158,0
23	Доля детей в возрасте 5 – 18 лет, получающих услуги по дополнительному образованию в организациях различной организационно-правовой формы и формы собственности, в общей численности детей этой возрастной группы	%	77	75,8
24	Доля муниципальных учреждений культуры, здания которых находятся в аварийном	%	0	0

	состоянии или требуют капитального ремонта, в общем количестве муниципальных учреждений культуры			
<b>25</b>	Доля объектов культурного наследия, находящихся в муниципальной собственности и требующих консервации или реставрации, в общем количестве объектов культурного наследия, находящихся в муниципальной собственности	%	0	0
<b>26</b>	Доля населения, систематически занимающегося физической культурой и спортом	%	68,3	68,4
<b>27</b>	Доля населения, получившего жилые помещения и улучшившего жилищные условия в отчетном году, в общей численности населения, состоящего на учете в качестве нуждающихся в жилых помещениях	%	33,3	1,2
<b>28</b>	Расходы бюджета муниципального района на содержание работников органов местного самоуправления в расчете на одного жителя муниципального района	рублей	1577,7	1542,1
<b>29</b>	Объем незавершенного строительства, осуществляемого за счет средств бюджета муниципального района	тыс. рублей	27584,7	27584,7
<b>30</b>	Иные социально значимые показатели по усмотрению финансового управления администрации района		-	-

# Контактная информация

Начальник финансового управления администрации  
Базарно-Карабулакского муниципального района

Мальшева Елена Александровна

График работы:

с 8.00 до 17.00 перерыв с 12.00 до 13.00

Адрес:

р.п. Базарный Карабулак, ул. Ленина, 126в

Тел. 7-26-85, факс 7-22-93

Электронная почта: [fu@bkadm.ru](mailto:fu@bkadm.ru)