

**Бюджет для граждан на основе решения  
Собрания Базарно-Карабулакского  
муниципального района об исполнении  
бюджета Базарно-Карабулакского  
муниципального района  
за 2020 год**



**ИТОГИ  
СОЦИАЛЬНО – ЭКОНОМИЧЕСКОГО РАЗВИТИЯ  
БАЗАРНО - КАРАБУЛАКСКОГО МУНИЦИПАЛЬНОГО РАЙОНА  
ЗА 2020 ГОД**

По состоянию на 1 января 2021 года в консолидированный бюджет района поступило 735 млн. руб. (99% от плана).

Положительная динамика поступления налогов, по сравнению с 2019 годом, сложилась по налогу на доходы физических лиц 111% (61 млн. руб.); по госпошлине 110% (4,3 млн. руб.); доходы от продажи земельных участков по сравнению с прошлым годом увеличились в 3 раза (9 млн.).

На 1.01.2021 года из 11 тысяч земельных участков оформлено более 10 тысяч, данная работа проводится на постоянной основе и я уверен, что налогооблагаемая база будет максимальной и эффективной. Проведено 13 заседаний МВК на которые были приглашены более 100 руководителей организаций и физических лиц. В результате в местный бюджет была погашена недоимка на сумму 3,5 млн. рублей.

В рамках проведения работы, направленной на снижение неформальной занятости, легализации «серой заработной платы», повышению собираемости страховых взносов во внебюджетные фонды на территории Базарно-Карабулакского муниципального района за 2020 год было проведено 15 выездных проверок на территории района. Проверено 87 предприятий малого и среднего бизнеса района. Выявлено 207 работников, с которыми, не заключены трудовые договора, из них 199 рабочих мест легализовано. Дополнительно получено в бюджет от уплаты НДФЛ – 1,0 млн. руб.

За январь-декабрь 2020 года заключено 2263 муниципальных контракта и договоров на общую сумму 290 млн. руб. Сумма экономии бюджетных средств составила 4,2 млн. руб.

Объём валовой продукции сельского хозяйства во всех категориях хозяйств за 2020 год составил – 3,3 млрд. руб. (119% к уровню 2019 года), в том числе

- растениеводства – 2,1 млрд. руб.
- животноводства – 1,1 млрд. руб.

В 2021 году планируется довести объем валовой продукции сельского хозяйства довести до 3300 млн. руб., что составит 101% к уровню 2020 года.

По итогам 2020 года в сельском хозяйстве произведено:

- 21,9 тысяч тонн молока (98% к 2019 году);
- 5,2 тыс. тонн мяса (109% к 2019 году);
- 24,5 млн. шт. яиц (101% к 2019 году).

В районе имеется 16 сельскохозяйственных предприятий и около 100 крестьянских (фермерских) хозяйств. В том числе 8 сельскохозяйственных предприятий и 14 крестьянских (фермерских) хозяйств занимающихся скотоводством:

- 5 сельхозпредприятий и 8 крестьянских (фермерских) хозяйств занимаются разведением молочного скота;
- 2 сельхозпредприятия и 6 КФХ занимаются разведением мясного скота;
- 3 сельхозпредприятия и 1 КФХ разводят овец;
- 2 сельхозпредприятия и 1 КФХ занимаются свиноводством.

Инвестиции в основной капитал в 2020 году составили 301 млн. руб., приобретено 119 единиц техники. В результате парк сельскохозяйственной техники пополнился на 21 трактор, 10 зерноуборочных комбайнов, 1 кормоуборочный комбайн, 2 автомашины, 1 зерносушилку и 84 единиц сельхозинвентаря.

В 2020 году **оборот розничной торговли** составил 1463 млн. рублей – 103% к уровню 2019 года. В его структуре с долей 63 % преобладает продажа продовольственных товаров. За этот период каждым жителем района в среднем приобретено потребительских товаров на 53 тыс. рублей. В 2021 году планируется довести объем розничного товарооборота до 1500 млн. руб. 102,5% к уровню 2020 года;

**Оборот общественного питания** за отчетный период составил 40,0 млн. рублей – 79% к уровню 2019 года. В расчете на одного жителя района через сеть общественного питания продано товаров на 1460 рублей. В 2021 году планируется довести оборот общественного питания до 41 млн. руб. – 101,5% к уровню прошлого года.

В 2020 году **объем отгрузки товаров собственного производства предприятиями и организациями района составил 194 млн. руб. – 174,7% к уровню 2019 года.** В 2021 году планируется довести объем отгруженной промышленной продукции до 100% к уровню 2020 года.

**Одной из приоритетных задач в сфере потребительского рынка остаётся** сохранение стабильности на потребительском рынке, обеспечение ценовой и территориальной доступности товаров, улучшение торгового и бытового обслуживания, работа ярмарочной деятельности.

За 2020 год было проведено 53 ярмарки.

Численность населения района, по данным Федеральной Службы Государственной Статистики, указана в таблице:

	человек		
	на 1.01.2018г.	на 1.01.2019г.	На 1.01.2020г.
Всего, в т.ч.:	28301	27790	27627
городское население	11417	11293	11274
сельское население	16884	16497	16353

Рождаемость за 2020 год уменьшилась на 17% и составила 215 человек или 7,8 человек на 1000 жителей. Смертность по сравнению с прошлым годом увеличилась на 18%, что составило 591 человек или 21,4 человек на 1000 жителей.


По состоянию на 1.01.2021г. в районе проживает 10584 пенсионера (на 1.01.2020г. - 10830 пенсионеров); средний размер пенсий составил – 12810 руб., что на 6% выше уровня прошлого года (на 1.01.2020 г. -12120 рублей).

Среднемесячная заработная плата в районе составила 29580 рублей, что на 20% выше аналогичного периода прошлого года. В 2021 году планируется довести размер средней заработной платы до 30 000 руб., что составит 118% к уровню 2019 года.

На конец 2020 года в центре занятости состояло на учете 467 чел., (на 31.12.2019г. – 172 человека). Уровень регистрируемой безработицы составил 3,2 % (на 31.12.2019 года – 1,2%).

Приоритетным направлением работы службы занятости является профессиональное обучение и переобучение безработных граждан по наиболее востребованным на рынке труда профессиям. Реалии современного рынка труда заставляют специалистов службы занятости уделять особое внимание обучению по рабочим профессиям.

За 2020 год обучены 54 человека.



## Доходы бюджета Базарно-Карабулакского муниципального района за 2020 год

					тыс.руб.
№ п/п	Показатели	2020 год план	2020 год факт	% исполнения	Отклонение (+; -)
<b>1.</b>	<b>Налоговые и неналоговые доходы - всего</b>	<b>80 964,5</b>	<b>87 290,3</b>	<b>107,8</b>	<b>+6 325,8</b>
<b>1.1</b>	<b>Налоговые доходы - всего</b>	<b>73 636,6</b>	<b>74 552,7</b>	<b>101,2</b>	<b>+916,1</b>
	в том числе:				
1.1.1	Налог на доходы физических лиц	40 103,9	43 134,1	107,6	+3 030,2
1.1.2	Акцизы на нефтепродукты	17 507,1	15 633,8	89,3	-873,3
1.1.3	Единый налог на вмененный доход для отдельных видов деятельности	7 158,9	6 839,4	95,5	-319,5
1.1.4	Единый сельскохозяйственный налог	4 758,9	4 549,8	95,6	-209,1
1.1.5	Налог, взимаемый в связи с применением патентной системы налогообложения	28,8	28,7	99,7	-0,1
1.1.6	Государственная пошлина	4 079,0	4 366,9	107,1	+287,9
<b>1.2</b>	<b>Неналоговые доходы - всего</b>	<b>7 327,9</b>	<b>12 737,6</b>	<b>173,8</b>	<b>+5 409,7</b>
	в том числе:				
1.2.1	Доходы от использования муниципального имущества	3 055,9	2 604,6	85,2	-451,3
1.2.2	Плата за негативное воздействие на окружающую среду	342,0	202,7	59,3	-139,3
1.2.3	Доходы от оказания платных услуг (работ) и компенсации затрат государства	0	0	0	-
1.2.4	Доходы от продажи материальных и нематериальных активов	3 900,0	8 671,1	222,3	+4 771,1
1.2.5	Штрафы, санкции, возмещение ущерба	30,0	1 222,7		+1 192,7

1.2.6	Прочие неналоговые доходы				
2.	<b>Безвозмездные поступления</b>	<b>469 894,9</b>	<b>462 274,5</b>	<b>98,4</b>	<b>-7 620,4</b>
2.1	<b>Безвозмездные поступления от других бюджетов – всего</b>	<b>469 894,9</b>	<b>462 274,5</b>	<b>98,4</b>	<b>-7 620,4</b>
	в том числе:				
2.1.1	Дотации – всего	117 125,2	117 125,2	100,0	-
2.1.2	Субсидии – всего	52 288,8	45 515,0	87,0	-6 773,8
2.1.3	Субвенции - всего	289 476,7	288 630,1	99,7	-846,6
2.1.4	Иные межбюджетные трансферты	11 004,2	11 004,2	100,0	-
2.2	<b>Возврат остатков субсидий, субвенций и иных межбюджетных трансфертов, имеющих целевое назначение, прошлых лет из бюджетов муниципальных районов</b>	<b>0</b>	<b>0</b>	<b>0</b>	<b>-</b>
	<b>ИТОГО ДОХОДОВ</b>	<b>550 859,4</b>	<b>549 564,9</b>	<b>99,8</b>	<b>- 1 294,5</b>

Объем доходов бюджета Базарно-Карабулакского муниципального района за 2020 год составил 549 564,9 тыс. рублей или 99,8% к годовым бюджетным назначениям (план – 550 859,4 тыс. рублей). Отклонение от годовых бюджетных назначений – - 1 294,5 тыс. рублей. В том числе по налоговым и неналоговым доходам – +6 325,8 тыс. рублей и по безвозмездным поступлениям от других бюджетов – - 7 620,4 тыс. рублей.

Объем налоговых и неналоговых доходов бюджета муниципального района составил 87 290,3 тыс. рублей или 107,8% от утвержденных бюджетных назначений (план – 80 964,5 тыс. рублей). Отклонение от годовых бюджетных назначений – +6 325,8 тыс. рублей.

Основным источником формирования доходной части бюджета является налог на доходы физических лиц, которого за отчетный период поступило 43 134,1 тыс. рублей или 107,6 % исполнения годовых назначений, процент поступления к общей сумме налоговых и неналоговых доходов составил 49,4%. Отклонение от годовых бюджетных назначений + 3 030,2 тыс. рублей. Перевыполнения плана за счет поступления налога заключительными оборотами за 2020 год.

Акцизы на нефтепродукты в бюджет района поступил в сумме 15 633,8 тыс. рублей, 89,3% выполнения текущих годовых назначений, процент поступления к общей сумме налоговых и неналоговых доходов составил 17,9%. Отклонение от годовых бюджетных назначений – 873,3 тыс. рублей.

Единый налог на вменённый доход в бюджет района поступил в сумме 6 839,4 тыс. рублей, 95,5 % выполнения текущих годовых назначений, процент поступления к общей сумме налоговых и неналоговых доходов составил 7,8%.

Исполнение по единому сельскохозяйственному налогу – 4 549,8 тыс. рублей (5,2% в структуре доходной части бюджета) – 95,6% годовых бюджетных назначений.

Государственная пошлина – 4 366,9 тыс. рублей (5,0% в структуре доходной части бюджета) – 107,1% исполнения годовых бюджетных назначений.

Поступления от использования муниципального имущества составили 2 604,6 тыс. рублей, процент исполнения бюджетных назначений составил 85,2%. Процент поступления к общей сумме налоговых и неналоговых доходов составил 2,9%. Причины сокращения поступлений – неисполнение договорных обязательств арендаторами земельных участков. Проводится претензионная работа.


Доходы от продажи материальных и нематериальных активов составили 8 671,1 тыс. рублей (9,9% в структуре доходной части бюджета) – 222,3% исполнения годовых бюджетных назначений. Отклонение от годовых бюджетных назначений – + 4 771,1 тыс. рублей. Перевыполнение в связи с ( выкупом по договорам аренды, продажи земли с аукциона, продажи государственной собственности путем перераспределения земель).

Поступление по штрафным санкциям составили 1222,7 тыс. рублей (1,4 % в структуре доходной части бюджета) годовых назначений.

Безвозмездные перечисления из областного бюджета в бюджет муниципального района составили 462 274,5 тыс. рублей.

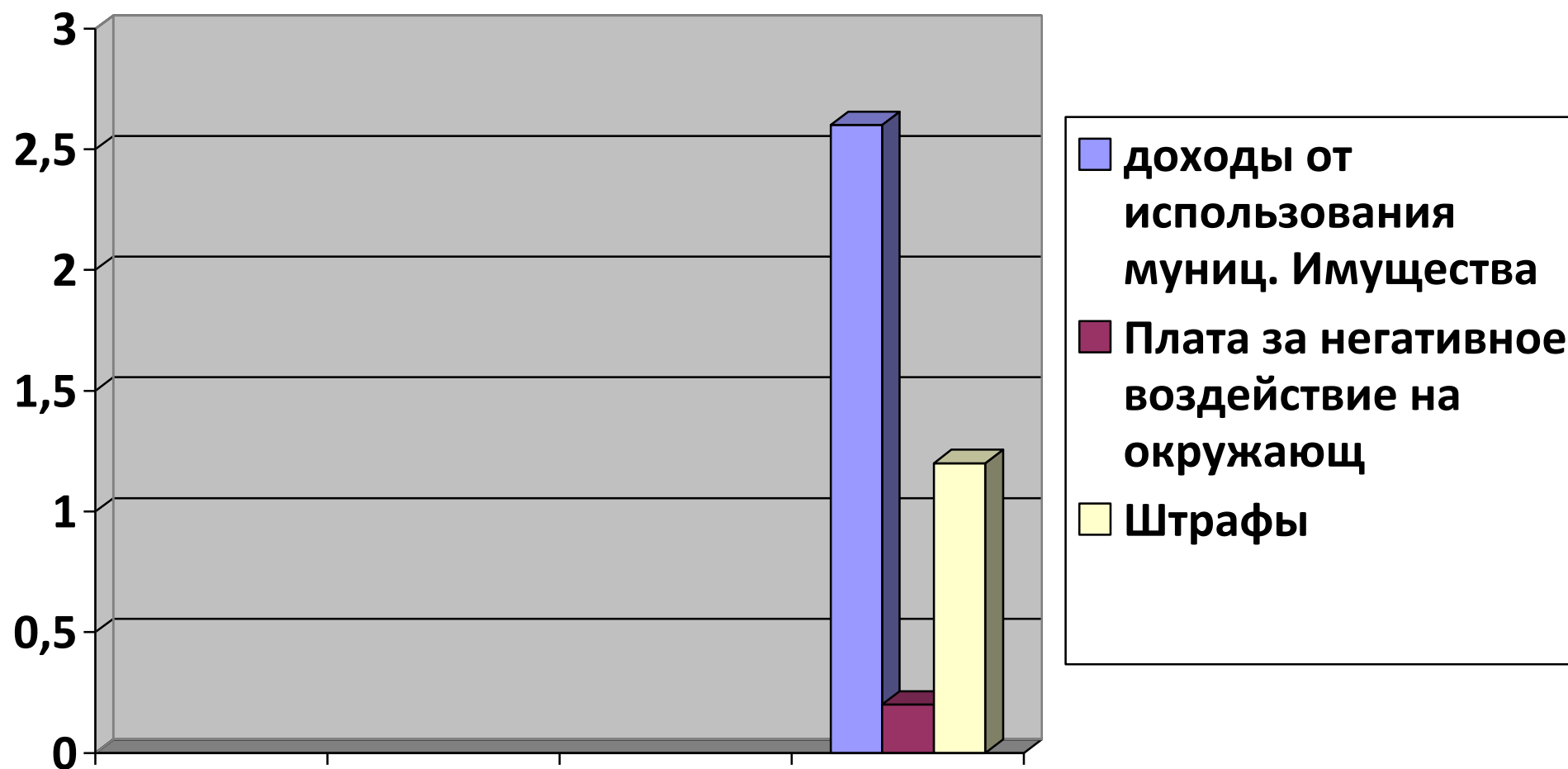
Исполнено доходов на 99,8% от уточненных бюджетных назначений. При плане 550 859,4 тыс. рублей.

## Динамика поступления налоговых доходов районного бюджета (млн. руб.)





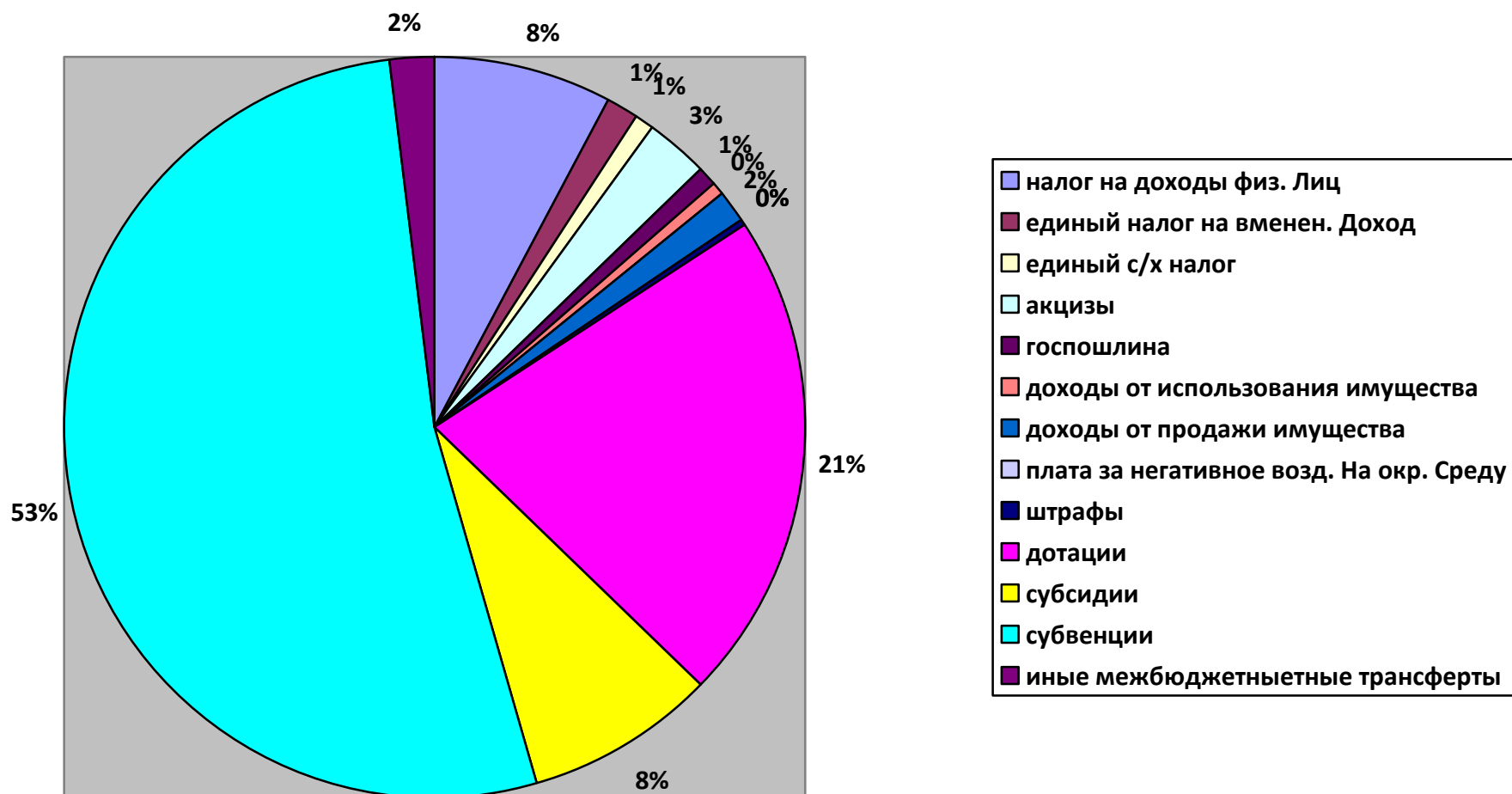
## Динамика поступления неналоговых доходов районного бюджета (млн. руб.)



## Динамика поступления безвозмездных доходов районного бюджета (млн. руб.)



## Структура доходов районного бюджета за 2020 год



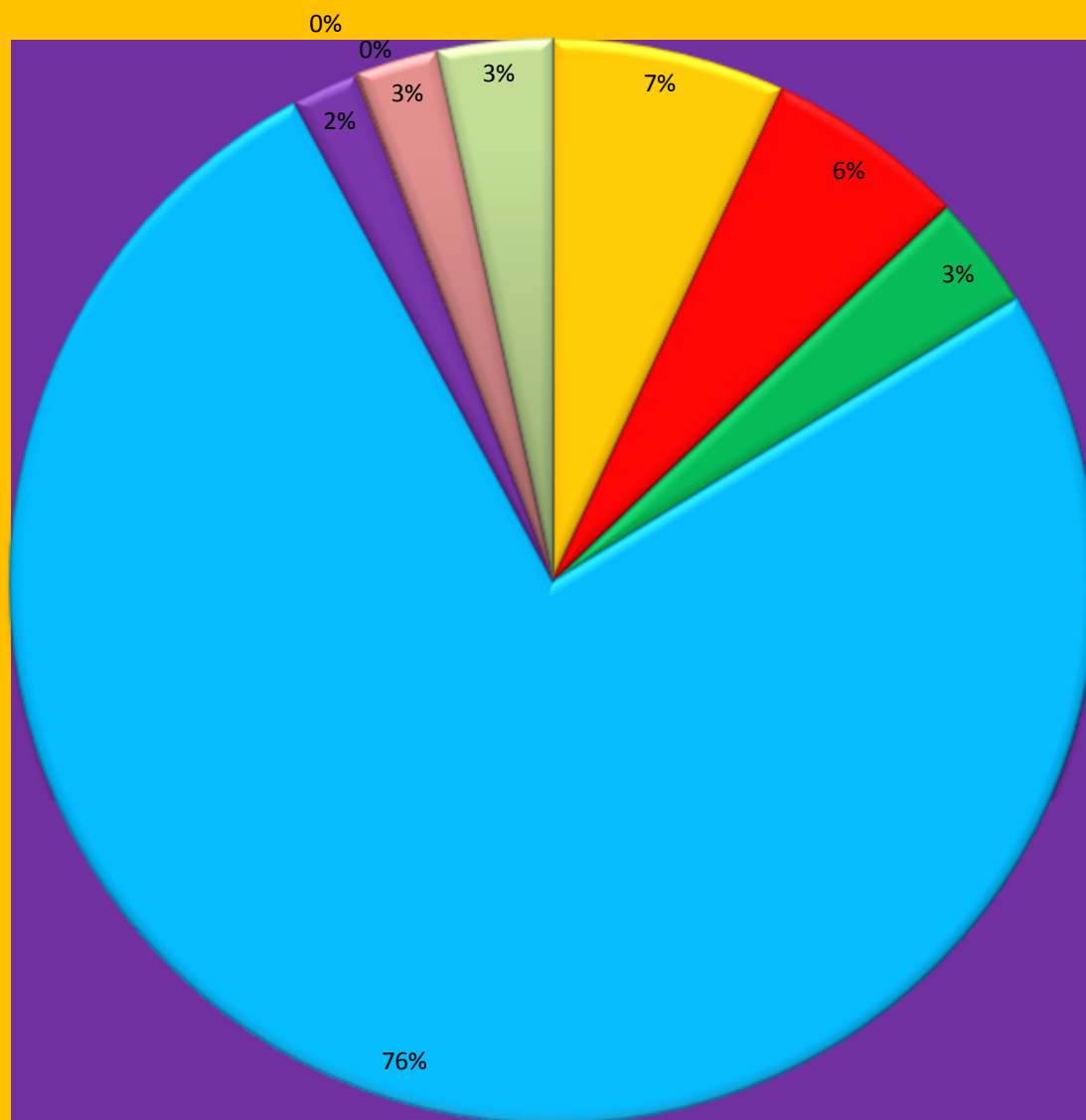
### Исполнение бюджета по расходам за 2020 год

Раздел, подраздел	Наименование	Утверждено на 2020 год, тыс. руб.	Исполнено в отчетном периоде, тыс. руб.	Отклонение, тыс. руб.	Причина отклонения
<b>01 00</b>	<b>Общегосударственные вопросы</b>	<b>38918,8</b>	<b>37951,7</b>	<b>967,0</b>	
<b>01 02</b>	Функционирование высшего должностного лица субъекта Российской Федерации и муниципального образования	1455,2	1455,2	0,0	
<b>01 04</b>	Функционирование Правительства Российской Федерации, высших исполнительных органов государственной власти субъектов Российской Федерации, местных администраций	22276,0	22276,0	0,0	
<b>01 05</b>	Судебная система	23,4	23,4	0,0	
<b>01 06</b>	Обеспечение деятельности финансовых, налоговых и таможенных органов и органов финансового (финансово-бюджетного) надзора	7672,5	7605,8	66,6	Расходы по договорам на выполнение работ, оказание услуг произведены в соответствии с начислениями. Выплата заработной платы работникам и начислений на выплаты по оплате труда произведены в соответствии с начислениями.
<b>01 13</b>	Другие общегосударственные вопросы	7491,7	6591,3	900,4	Расходы на исполнение судебных актов произведены в соответствии с начислениями.
<b>04 00</b>	<b>Национальная экономика</b>	<b>33041,3</b>	<b>32690,8</b>	<b>350,5</b>	
<b>04 05</b>	Сельское хозяйство и рыболовство	47,5		47,5	Муниципальный контракт на проведение мероприятий по отлову безнадзорных животных не был заключен.
<b>04 09</b>	Дорожное хозяйство (дорожные фонды)	32644,8	32341,8	303,0	Расходы произведены по факту предоставления актов о приемке выполненных работ по ремонту автомобильных дорог.
<b>04 12</b>	Другие вопросы в области национальной экономики	349,0	349,0	0,0	
<b>05 00</b>	<b>Жилищно-коммунальное хозяйство</b>	<b>19669,4</b>	<b>18502,0</b>	<b>1167,4</b>	
<b>05 05</b>	Другие вопросы в области жилищно-коммунального хозяйства	19669,4	18502,0	1167,4	Расходы по договорам на выполнение работ, оказание услуг произведены в соответствии с начислениями. Выплата заработной платы работникам и начислений на

					выплаты по оплате труда произведены в соответствии с начислениями.
<b>07 00</b>	<b>Образование</b>	<b>428777,1</b>	<b>415256,1</b>	<b>13521,0</b>	
<b>07 01</b>	Дошкольное образование	97581,0	94899,9	2681,1	Расходы по договорам на выполнение работ, оказание услуг произведены в соответствии с начислениями.
<b>07 02</b>	Общее образование	278200,6	272048,8	6151,8	Расходы по договорам на выполнение работ, оказание услуг произведены в соответствии с начислениями.
<b>07 03</b>	Дополнительное образование детей	36222,1	32388,2	3833,9	Расходы по договорам на выполнение работ, оказание услуг произведены в соответствии с начислениями. Выплата заработной платы работникам и начислений на выплаты по оплате труда произведены в соответствии с начислениями.
<b>07 07</b>	Молодежная политика и оздоровление детей	5645,3	5169,0	476,3	Расходы по договорам на выполнение работ, оказание услуг произведены в соответствии с начислениями. Выплата заработной платы работникам и начислений на выплаты по оплате труда произведены в соответствии с начислениями.
<b>07 09</b>	Другие вопросы в области образования	11128,1	10750,2	377,9	Расходы по договорам на выполнение работ, оказание услуг произведены в соответствии с начислениями. Выплата заработной платы работникам и начислений на выплаты по оплате труда произведены в соответствии с начислениями.
<b>08 00</b>	<b>Культура, кинематография</b>	<b>22358,2</b>	<b>18550,1</b>	<b>3808,1</b>	
<b>08 01</b>	Культура	19718,4	15910,3	3808,1	Расходы на повышение оплаты труда педагогическим работникам образовательных учреждений дополнительного образования детей в целях реализации Указа Президента Российской Федерации от 1 июня 2012 г № 761 «О национальной стратегии действий в интересах детей на 2012-2017 годы» произведены в соответствии с начислениями.
<b>08 04</b>	Другие вопросы в области культуры, кинематографии	2639,8	2639,8	0,0	
<b>10 00</b>	<b>Социальная политика</b>	<b>10929,9</b>	<b>10912,8</b>	<b>17,1</b>	
<b>10 01</b>	Пенсионное обеспечение	1552,0	1552,0	0,0	
<b>10 03</b>	Социальное обеспечение населения	5214,4	5197,9	16,5	Расходы на предоставление гражданам субсидий на оплату жилищно-коммунальных услуг произведены в соответствии с начислениями.
<b>10 04</b>	Охрана семьи и детства	4163,5	4162,9	0,6	

<b>12 00</b>	<b>Средства массовой информации</b>	<b>357,1</b>	<b>357,1</b>	<b>0,0</b>	
<b>12 02</b>	Периодическая печать и издательства	357,1	357,1	0,0	
<b>13 00</b>	<b>Обслуживание государственного и муниципального долга</b>	<b>10,4</b>	<b>10,4</b>	<b>0,0</b>	
<b>13 01</b>	Обслуживание государственного внутреннего и муниципального долга	10,4	10,4	0,0	
<b>14 00</b>	<b>Межбюджетные трансферты бюджетам субъектов российской Федерации и муниципальных образований</b>	<b>13172,6</b>	<b>13172,6</b>	<b>0,0</b>	
<b>14 01</b>	Дотации на выравнивание бюджетной обеспеченности субъектов Российской Федерации и муниципальных образований	3426,8	3426,8	0,0	
<b>14 03</b>	Прочие межбюджетные трансферты бюджетам субъектов российской Федерации и муниципальных образований общего характера	9745,8	9745,8	0,0	
	<b>ВСЕГО:</b>	<b>567234,8</b>	<b>547403,7</b>	<b>19831,1</b>	
	Результат исполнения бюджета (дефицит «-» , профицит «+»)	<b>-16375,4</b>	<b>2161,2</b>		

## Структура расходов бюджета Базарно-Карабулакского муниципального района за 2020 г



Общегосударственные вопросы

Национальная экономика

Жилищно-коммунальное хозяйство

Образование

Социальная политика

Средства массовой информации

Обслуживание государственного и  
муниципального долга

Межбюджетные трансферты

Культура, кинематография и средства массовой  
информации

## Объем бюджетных ассигнований на исполнение публичных нормативных и иных социально-значимых обязательств

В 2020 году на исполнение публичных нормативных обязательств направлено 10548,2 тыс. руб., в том числе:

- ✓ Доплаты к пенсиям государственных служащих субъектов Российской Федерации и муниципальных служащих – 1552,0 тыс. руб.;
- ✓ Предоставление гражданам субсидий на оплату жилого помещения и коммунальных услуг – 5146,5 тыс. руб.;
- ✓ Компенсация части родительской платы за содержание ребенка в образовательных организациях, реализующих основную общеобразовательную программу дошкольного образования – 3849,7 тыс. руб.



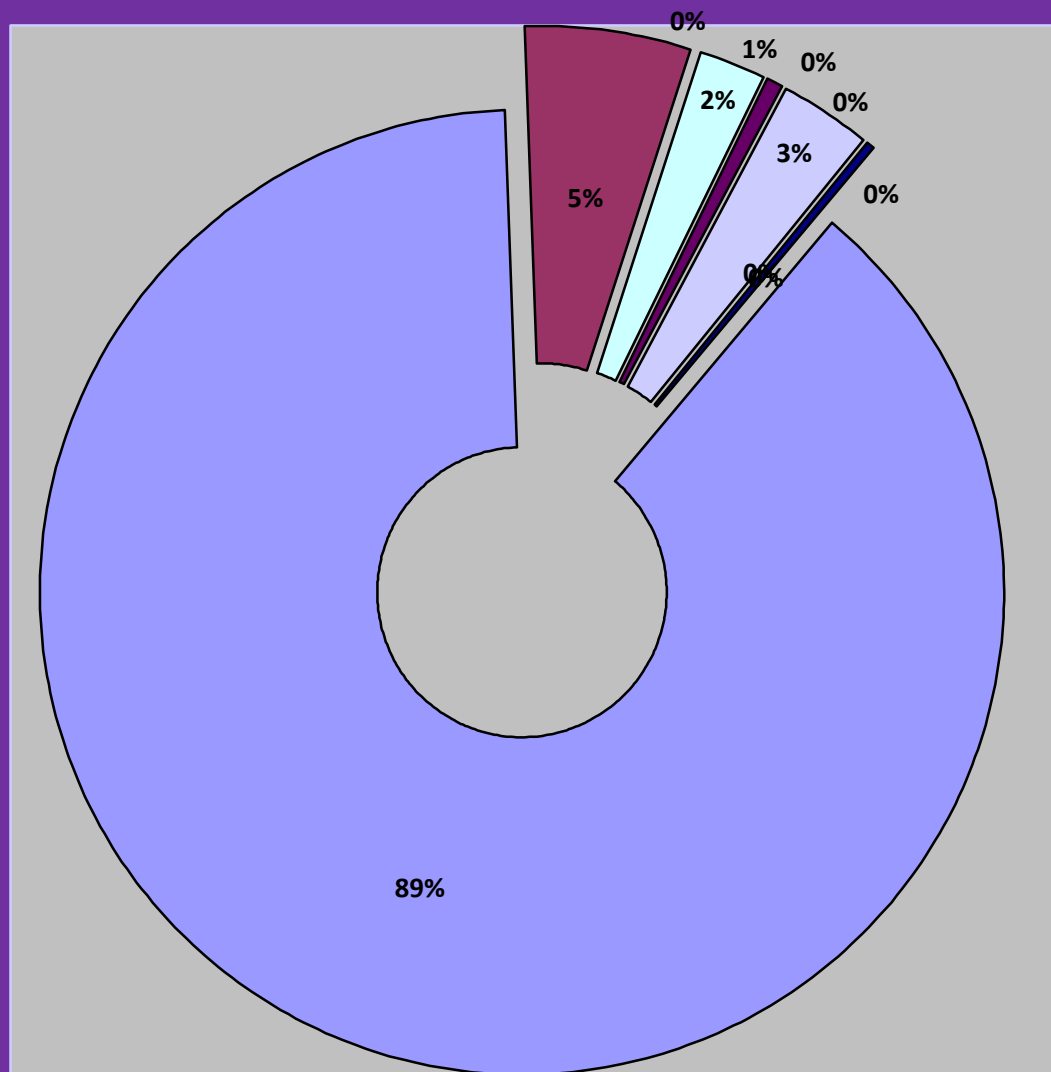


## Источники финансирования дефицита бюджета за 2020 год

Наименование	Утверждено на 2020 год, тыс. руб.	Исполнено в отчетном периоде, тыс. руб.
000 01 00 00 00 00 0000 000	16375,4	-2162,0
000 01 05 00 00 00 0000 000	16375,4	-2162,0
000 01 05 02 01 05 0000 510	16375,4	-2162,0
000 01 05 02 01 05 0000 610	16375,4	-2162,0
000 01 06 00 0000 0000 000	16375,4	-2162,0
000 01 06 05 0000 0000 000	0	0
000 01 06 05 0205 0000 640	2000,0	2000,0
000 01 06 05 0205 0000 540	-2000,0	-2000,0
<b>ВСЕГО</b>		

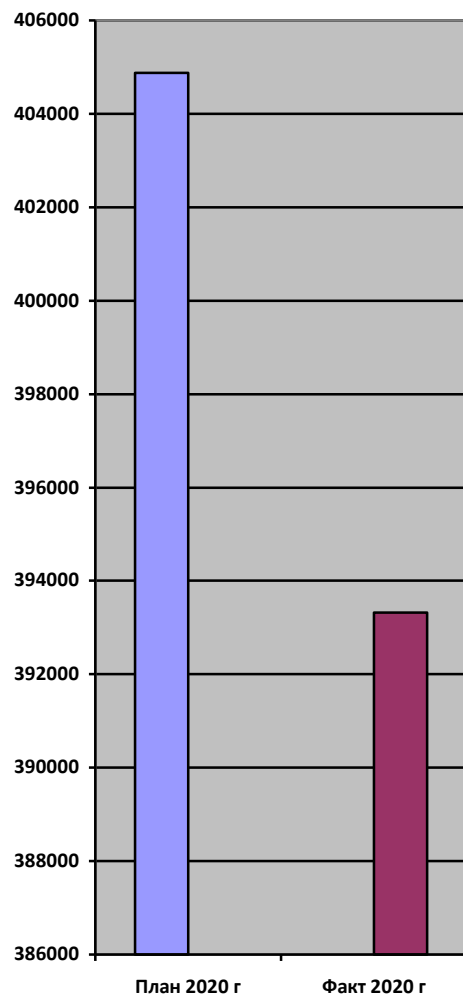


## Итоги реализации муниципальных программ за 2020 год



- Муниципальная программа "Развитие образования Базарно-Карабулакского муниципального района"
- Муниципальная программа «Развитие культуры Базарно-Карабулакского муниципального района»
- Муниципальная программа "Обеспечение жилыми помещениями молодых семей" на 2015-2020 годы"
- Муниципальная программа «Ремонт автомобильных дорог в границах Базарно-Карабулакского муниципального района»
- Муниципальная программа «Повышение эффективности деятельности органов местного самоуправления Базарно-Карабулакского муниципального района»
- Муниципальная программа «Развитие физической культуры и спорта в Базарно-Карабулакском муниципальном районе»
- Муниципальная программа Повышение безопасности дорожного движения в Базарно-Карабулакском муниципальном районе на 2017-2019 гг»
- Муниципальная программа "Капитальный ремонт, ремонт и содержание автомобильных дорог общего пользования местного значения в границах Базарно-Карабулакского муниципального района"
- Муниципальная программа "Совершенствование системы оплаты труда в органах местного самоуправления и муниципальных учреждениях Базарно-Карабулакского муниципального района"
- Муниципальная программа «Профилактика терроризма и экстремизма в Базарно-Карабулакском муниципальном районе Саратовской области»
- Муниципальная программа "Комплексное развитие транспортной инфраструктуры Базарно-Карабулакского муниципального района на 2017-2026 годы"

## Муниципальная программа "Развитие образования Базарно-Карабулакского муниципального района»



## Расходы в разрезе подпрограмм

Подпрограмма	План 2020 г, тыс. руб.	Факт 2020 г, тыс. руб.
Развитие системы дошкольного образования	96894,9	94263,8
Развитие системы общего образования	278200,6	271998,8
Развитие системы дополнительного образования детей	21931,9	20006,9
Молодежная политика	4649,6	4173,3
Обеспечение деятельности подведомственных учреждений	3199,7	2877,1

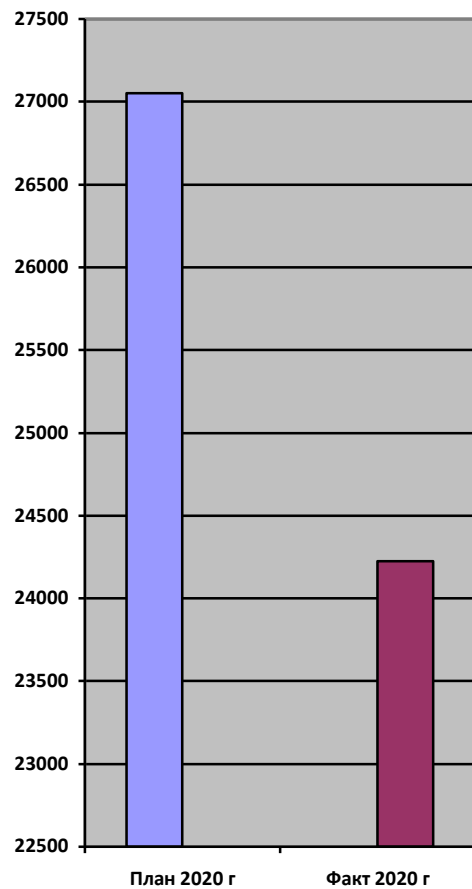
## Муниципальная программа "Развитие образования Базарно-Карабулакского муниципального района»

## Основные индикаторы

## Достижение значений показателей (индикаторов)

Основные индикаторы	Достижение значений показателей (индикаторов)	
	План 2020 г	Факт 2020 г
Доля педагогических работников, прошедших повышение квалификации не реже 1 раза в 3 года, %	85	87
Наличие оборудования наглядно-дидактических пособий, инструментов, используемых для оказания услуги, %	80	81
Удельный вес детей дошкольного возраста, имеющих возможность получать услуги дошкольного образования, от общего количества детей в возрасте от 1 до 7 лет, %	100	100
Доля обучающихся, окончивших очередной класс, переведенных в следующий класс, %	100	100
Доля обучающихся, освоивших программу начального общего образования, %	100	100
Доля обучающихся, освоивших программу основного общего образования, %	100	100
Доля обучающихся, освоивших программу среднего образования, %	100	100
Доля обучающихся, охваченных профильным обучением, %	100	100
Доля обучающихся – победителей и призеров мероприятий различного уровня, %	100	84
Количество работников муниципальных учреждений, заработная плата которых за полную отработку за месяц нормы рабочего времени и выполнение нормы труда (трудовых обязанностей) ниже минимального размера оплаты труда, человек	0	0

## Муниципальная программа «Развитие культуры Базарно-Карабулакского муниципального района»



## Расходы в разрезе подпрограмм

Подпрограмма

План 2020 г,  
тыс. руб.Факт 2020 г,  
тыс. руб.Система образования в сфере  
культуры

14856,4

13040,6

Централизованная библиотека

12195,3

11185,5

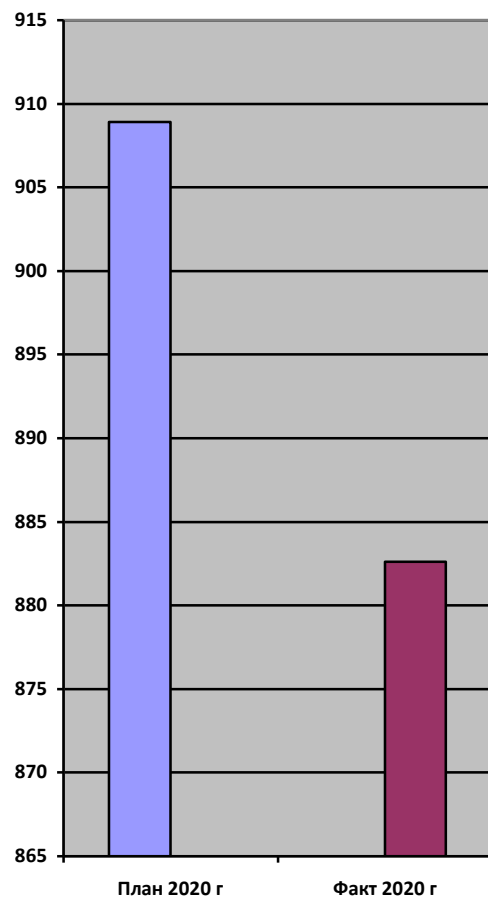
## Муниципальная программа «Развитие культуры Базарно-Карабулакского муниципального района»

## Достижение значений показателей (индикаторов)

## Основные индикаторы

	План 2020 г	Факт 2020 г
Увеличение количества учащихся ДШИ – участников конкурсов и фестивалей, %	1	3,4
Увеличение числа мероприятий, проводимых клубными учреждениями, %	2	-35
Увеличение количества обслуженного населения в библиотеках, %	2	-19
Поступление новых экземпляров книг в библиотечные фонды библиотек, шт.	3	1244
Количество фонда МЦБ, экз.	245698	239145
Объем новых поступлений, экз.	2145	2433
Объем электронного каталога, записей	63217	63996
Количество компьютеризированных библиотек, шт.	13	15
Количество библиотек, подключенных к сети, шт.	13	15
количество работников муниципальных учреждений и (или) органов местного самоуправления, заработная плата которых за полную отработку за месяц нормы рабочего времени и выполнение нормы труда (трудовых обязанностей) в 2019 году ниже минимального размера оплаты труда, человек	0	0

## Муниципальная программа "Совершенствование системы оплаты труда в органах местного самоуправления и муниципальных учреждениях Базарно-Карабулакского муниципального района"



Расходы

План 2020 г,  
тыс. руб.

908,9

Факт 2020 г,  
тыс. руб.

882,6

Основные индикаторы

Достижение значений показателей (индикаторов)

количество работников муниципальных учреждений и (или) органов местного самоуправления, заработная плата которых за полную отработку за месяц нормы рабочего времени и выполнение нормы труда (трудоовых обязанностей) в 2020 году ниже минимального размера оплаты труда, человек

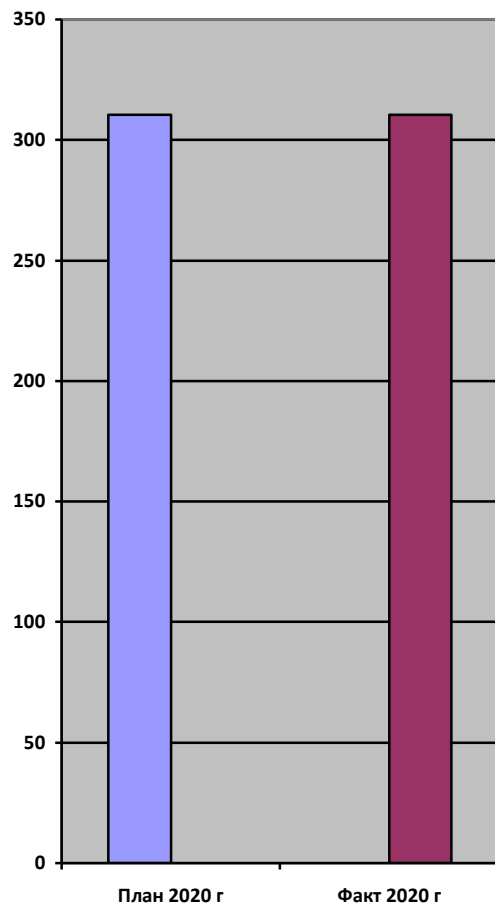
План 2020 г

0

Факт 2020 г

0

## Муниципальная программа "Обеспечение жилыми помещениями молодых семей» на 2015-2020 годы"



Расходы

План 2020 г,  
тыс. руб.

310,5

Факт 2020 г,  
тыс. руб.

310,5

Основные индикаторы

Достижение значений показателей (индикаторов)

количество молодых семей, улучшивших жилищные условия (в том числе с использованием заемных средств) при оказании содействия за счет бюджетных средств, шт.

План 2020 г

1

Факт 2020 г

1

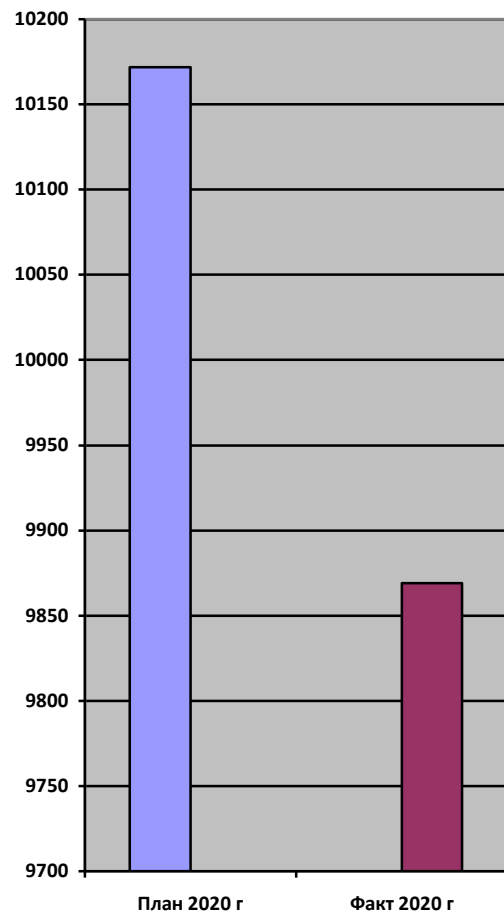
доля молодых семей, улучшивших жилищные условия (в том числе с использованием заемных средств) при оказании содействия за счет бюджетных средств, от общего числа нуждающихся молодых семей, признанных участниками муниципальной программы, %

2

1,17



## Муниципальная программа «Ремонт и содержание автомобильных дорог в границах Базарно-Карабулакского муниципального района»



Расходы

План 2020 г,  
тыс. руб.

Факт 2020 г,  
тыс. руб.

10172,0

9869,0

Основные индикаторы

Достижение значений показателей (индикаторов)

Ремонт автомобильных дорог в границах Базарно-Карабулакского муниципального района, м<sup>2</sup>

План 2020 г

Факт 2020 г

9448,5

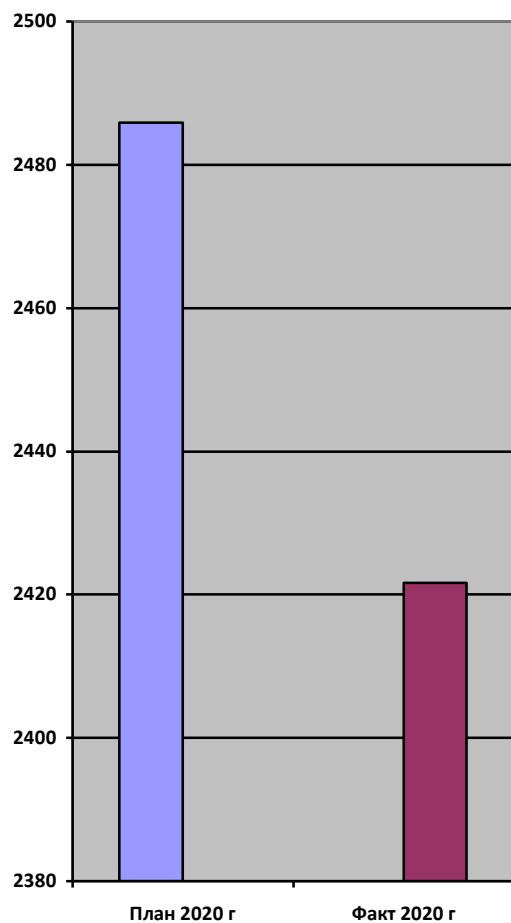
9448,5

Содержание автомобильных дорог в границах Базарно-Карабулакского муниципального района, км

261,6

261,6

Муниципальная программа «Повышение эффективности деятельности органов местного самоуправления Базарно-Карабулакского муниципального района»



Расходы

План 2020 г,  
тыс. руб.

Факт 2020 г,  
тыс. руб.

2485,9

2421,6

Основные индикаторы

Достижение значений показателей (индикаторов)

План 2020 г

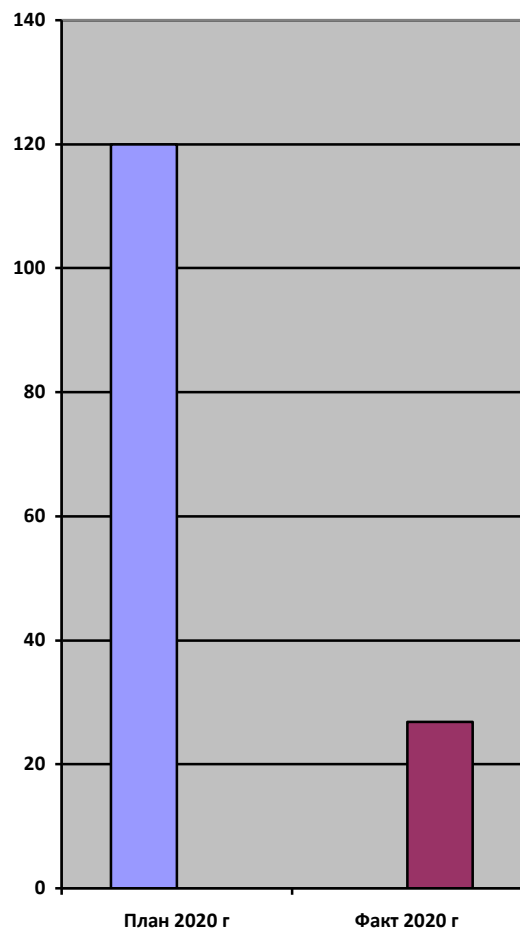
Факт 2020 г

создание условий для эффективного осуществления органами местного самоуправления полномочий, предусмотренных законодательством; повышение материально-технического обеспечения деятельности органов местного самоуправления; повышение качества муниципального управления

100,0 %

100,0 %

## Муниципальная программа «Развитие физической культуры и спорта в Базарно-Карабулакском муниципальном районе»



Расходы

План 2020 г,  
тыс. руб.

Факт 2020 г,  
тыс. руб.

120,0

26,8

Основные индикаторы

Достижение значений показателей (индикаторов)

План 2020 г

Факт 2020 г

Увеличение количества учащейся молодежи, занимающейся физической культурой и спортом, %

32

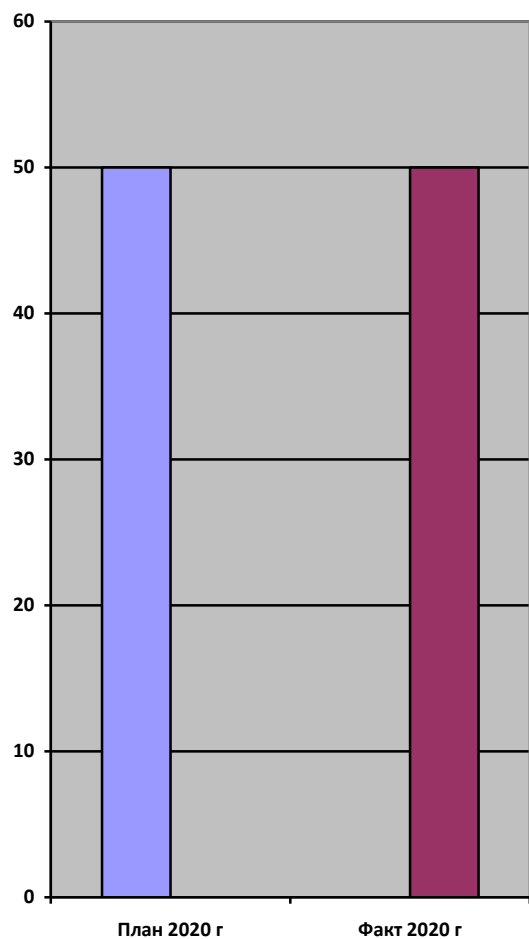
46,9

в том числе увеличение числа учащейся и студенческой молодежи, привлеченной к участию в физкультурно-оздоровительных программах, %

70

85,4

Муниципальная программа Повышение безопасности дорожного движения в Базарно-Карабулакском муниципальном районе»



Расходы

План 2020 г,  
тыс. руб.

Факт 2020 г,  
тыс. руб.

50,0

50,0

Основные индикаторы

Достижение значений показателей (индикаторов)

План 2020 г

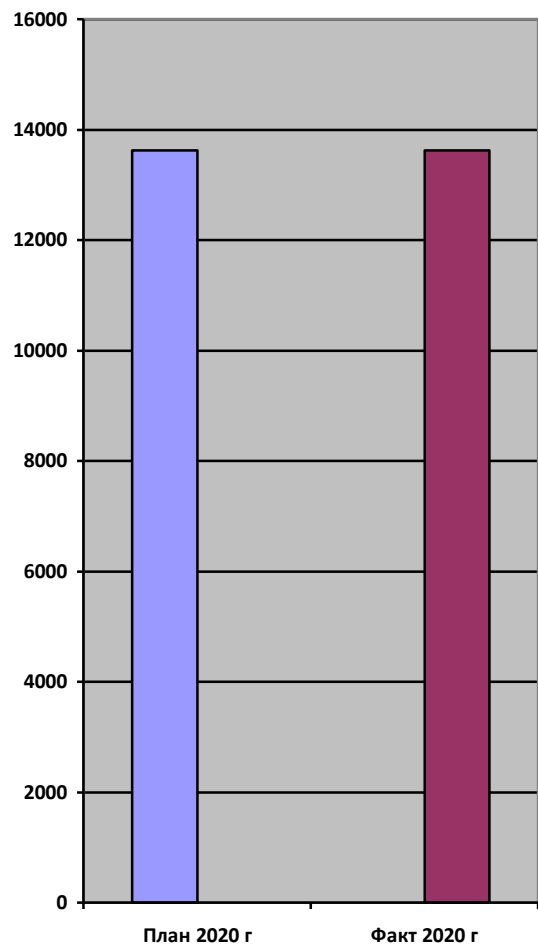
Факт 2020 г

Снижение количества дорожно-транспортных происшествий, %

10

10

Муниципальная программа "Капитальный ремонт, ремонт и содержание автомобильных дорог общего пользования местного значения в границах Базарно-Карабулакского муниципального района"



Расходы

План 2020 г,  
тыс. руб.

Факт 2020 г,  
тыс. руб.

13622,0

13622,0

Основные индикаторы

Достижение значений показателей (индикаторов)

План 2020 г

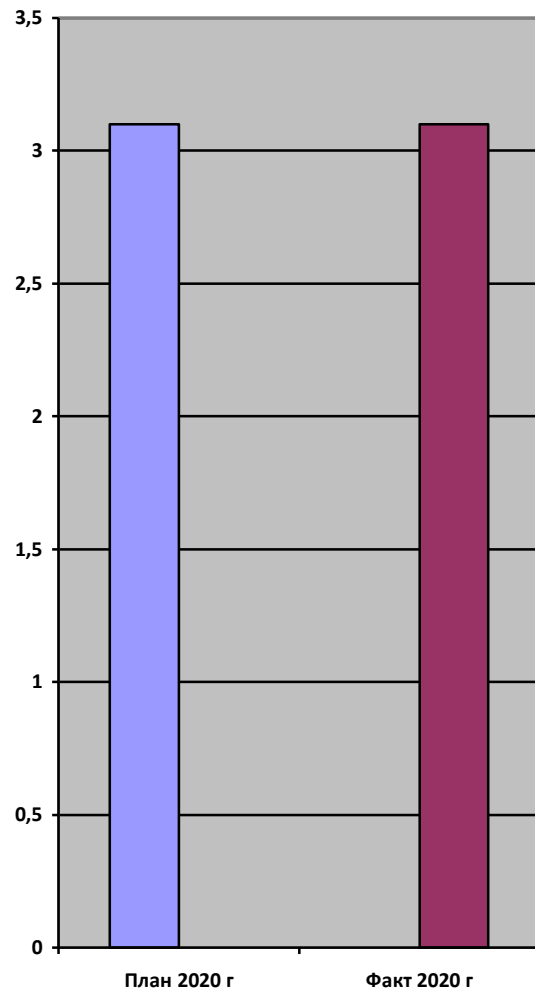
Факт 2020 г

Протяженность автомобильных дорог общего пользования местного значения в границах Базарно-Карабулакского муниципального района, км

406,9

408,4

## Муниципальная программа «Профилактика терроризма и экстремизма в Базарно-Карабулакском муниципальном районе Саратовской области»



Расходы

План 2020 г,  
тыс. руб.

Факт 2020 г,  
тыс. руб.

3,1

3,1

Основные индикаторы

Достижение значений показателей (индикаторов)

Количество объектов социальной сферы, оборудованных системами видеонаблюдения

План 2020 г

2

Факт 2020 г

0

Количество объектов социальной сферы, оборудованных ограждениями территорий

2

0

Количество случаев пресеченной деятельности источников информации, распространявших материалы с признаками пропаганды экстремистской и террористической идеологии

5

0

Количество размещенных в средствах массовой информации материалов антитеррористической и антиэкстремистической направленности

6

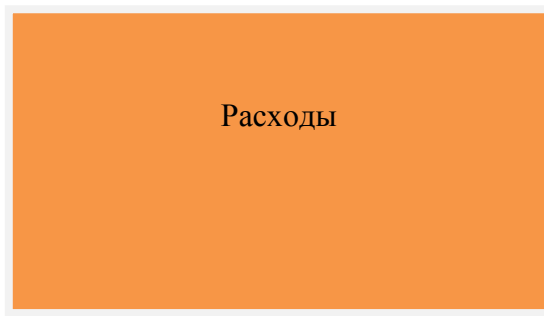
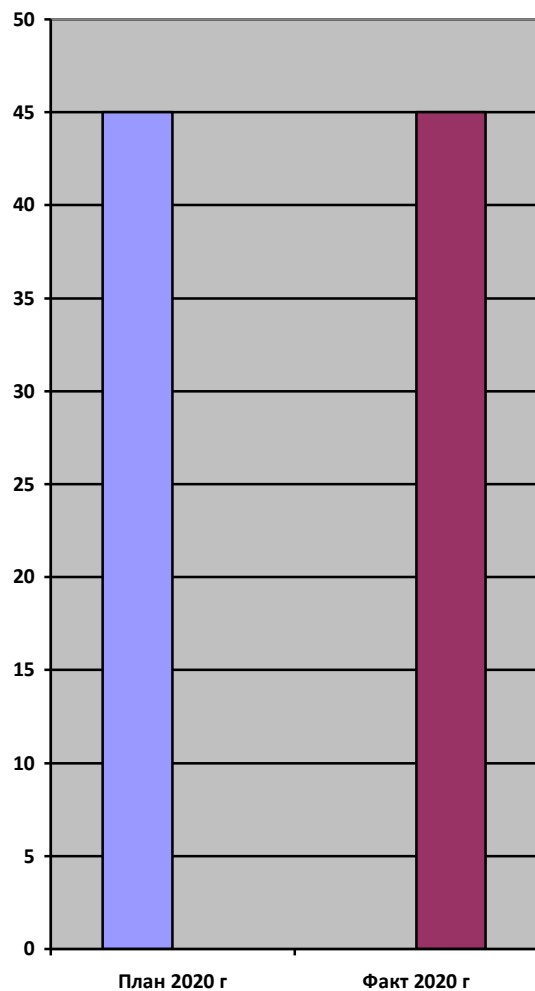
1

Количество проведенных мероприятий с гражданами, наиболее подверженными воздействию идеологии терроризма и экстремизма

75

65

## Муниципальная программа "Комплексное развитие транспортной инфраструктуры Базарно-Карабулакского муниципального района на 2017-2026 годы"



План 2020 г,  
тыс. руб.

Факт 2020 г,  
тыс. руб.

45,0

45,0

Основные индикаторы

Достижение значений показателей (индикаторов)

Общая протяженность автодорог общего пользования местного значения, км

План 2020 г

Факт 2020 г

406,9

406,9

Транспортная обеспеченность, %

100,0 %

100,0 %

Безопасность дорожного движения, %

100,0 %

100,0 %

Протяженность отремонтированных автодорог общего пользования местного значения, км

3,5

3,5

## СВЕДЕНИЯ О СОЦИАЛЬНО-ЗНАЧИМЫХ ПРОЕКТАХ, ПРЕДУСМОТРЕННЫХ К ФИНАНСИРОВАНИЮ ЗА СЧЕТ БЮДЖЕТА БАЗАРНО-КАРАБУЛАКСКОГО РАЙОНА в 2020 году

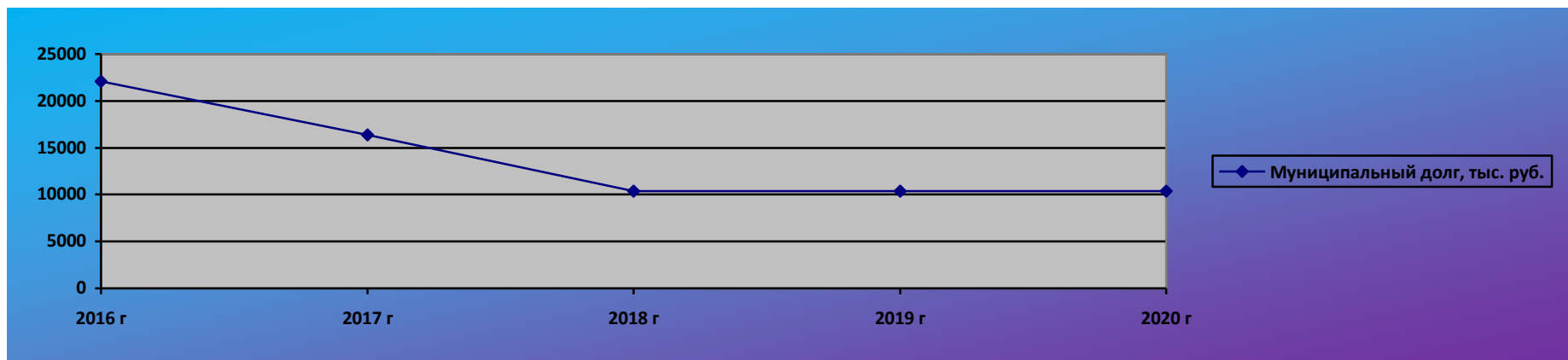
Проведен текущий ремонт МБОУ «ООШ с. Репьевка», ремонту кровли МБОУ «СОШ с. Ивановка», ремонту здания и крыши МБОУ «СОШ с. Сухой Карабулак», ремонт помещений МБОУ «СОШ №1 р.п. Базарный Карабулак» на общую сумму 10153,3 тыс. руб., в том числе 10051,8 тыс. руб. за счет средств областного бюджета, 101,5 тыс. руб. за счет средств местного бюджета.





## Объём муниципального долга Базарно-Карабулакского муниципального района Саратовской области

Наименование	на 01.01.2020 года, тыс. руб.	на 01.01.2021 года, тыс. руб.
1	3	5
Долговые обязательства по видам - всего	10400,0	10400,0
<b>в том числе:</b>		
– бюджетные кредиты, привлеченные от других бюджетов бюджетной системы Российской Федерации	10400,0	10400,0
– кредиты, полученные от кредитных организаций	0	0
– ценные бумаги	0	0
– муниципальные гарантии	0	0
– иные долговые обязательства	0	0



**Показатели бюджета для граждан  
по отчету об исполнении бюджета Базарно-Карабулакского муниципального района за 2020 год**

№ п/п	Наименование показателей	Ед. измерения	2020 год	
			плановое значение	фактическое значение
1	Объем доходов бюджета района в расчете на 1 жителя	тыс. рублей	19,9	19,9
3	Объем расходов бюджета района в расчете на 1 жителя	тыс. рублей	20,5	19,8
4	Объем расходов бюджета района на жилищно-коммунальное хозяйство в расчете на 1 жителя	рублей	712,0	669,7
5	Объем расходов бюджета района на образование в расчете на 1 жителя	рублей	15520,0	15030,8
6	Объем расходов бюджета района на культуру и кинематографию в расчете на 1 жителя	рублей	809,3	671,4
7	Объем расходов бюджета района на социальную политику в расчете на 1 жителя	рублей	395,6	395,0
8	Объем расходов местного бюджета на содержание органов местного самоуправления в расчете на 1 единицу штатной численности	тыс. рублей	436,6	435,7
9	Количество субъектов малого и среднего предпринимательства, которым оказана государственная поддержка	единиц	0	0
10	Доля протяженности автомобильных дорог общего пользования местного значения, не отвечающих нормативным требованиям, в общей протяженности автомобильных дорог общего пользования местного значения	%	60,4	58,0
11	Доля населения, проживающего в населенных пунктах, не имеющих регулярного автобусного и (или) железнодорожного сообщения с административным центром муниципального района, в общей численности населения муниципального района	%	0,541	0
12	Доля детей в возрасте 1 – 6 лет, состоящих на учете для определения в муниципальные дошкольные образовательные учреждения, в общей численности детей в возрасте 1 – 6 лет	%	6	6
13	Доля выпускников муниципальных общеобразовательных учреждений, сдавших единый государственный экзамен по русскому языку и математике, в общей численности выпускников муниципальных общеобразовательных учреждений, сдавших единый государственный экзамен по данным предметам	%	100	100
14	Общая площадь жилых помещений, приходящаяся в среднем на одного жителя, - всего, в том числе введенная в действие за один год	кв.м.	49,9 0,205	50,4 0,246
15	Удовлетворенность населения деятельностью органов местного	%	90,1	90,1

	самоуправления района	от числа опрошенных		
16	Среднемесячная номинальная начисленная заработная плата работников муниципальных дошкольных образовательных учреждений	рублей	18486,2	18527,81
17	Среднемесячная номинальная начисленная заработная плата работников муниципальных учреждений культуры и искусства	рублей	28954,6	27234,11
18	Среднемесячная номинальная начисленная заработная плата работников муниципальных общеобразовательных учреждений	рублей	21972,5	22122,97
19	Среднемесячная номинальная начисленная заработная плата работников муниципальных учреждений физической культуры и спорта	рублей	0	0
20	Доля детей в возрасте 1 – 6 лет, получающих дошкольную образовательную услугу и (или) услугу по их содержанию в муниципальных образовательных учреждениях, в общей численности детей в возрасте 1 – 6 лет	%	45	45
21	Доля муниципальных дошкольных образовательных учреждений, здания которых находятся в аварийном состоянии или требуют капитального ремонта, в общем числе муниципальных дошкольных образовательных учреждений	%	0	0
22	Доля выпускников муниципальных общеобразовательных учреждений, не получивших аттестат о среднем (полном) образовании, в общей численности выпускников муниципальных общеобразовательных учреждений	%	0	0
23	Доля муниципальных общеобразовательных учреждений, здания которых находятся в аварийном состоянии или требуют капитального ремонта, в общем количестве муниципальных общеобразовательных учреждений	%	0	0
24	Расходы бюджета муниципального района на общее образование в расчете на 1 обучающегося в муниципальных общеобразовательных учреждениях	тыс. руб.	98,4	96,2
25	Доля детей в возрасте 5 – 18 лет, получающих услуги по дополнительному образованию в организациях различной организационно-правовой формы и формы собственности, в общей численности детей этой возрастной группы	%	85	85
26	Доля муниципальных учреждений культуры, здания которых находятся в аварийном состоянии или требуют капитального ремонта, в общем количестве муниципальных учреждений культуры	%	0	0
27	Доля объектов культурного наследия, находящихся в муниципальной собственности и требующих консервации или реставрации, в общем количестве объектов культурного наследия, находящихся в	%	0	0

	муниципальной собственности			
<b>28</b>	Доля населения, систематически занимающегося физической культурой и спортом	%	36,0	42,79
<b>29</b>	Доля населения, получившего жилые помещения и улучшившего жилищные условия в отчетном году, в общей численности населения, состоящего на учете в качестве нуждающихся в жилых помещениях	%	1,48	1,61
<b>30</b>	Расходы бюджета муниципального района на содержание работников органов местного самоуправления в расчете на одного жителя муниципального района	рублей	1200,9	1198,5
<b>31</b>	Объем незавершенного строительства, осуществляемого за счет средств бюджета муниципального района	тыс. рублей	27584,7	27584,7
<b>32</b>	Иные социально значимые показатели по усмотрению финансового управления администрации района		-	-

# Контактная информация

Начальник финансового управления администрации  
Базарно-Карабулакского муниципального района

Малышева Елена Александровна

График работы:

с 8.00 до 17.00 перерыв с 12.00 до 13.00

Адрес:

р.п. Базарный Карабулак, ул. Ленина, 126в

Тел. 7-26-85, факс 7-22-93

Электронная почта: [fu@bkadm.ru](mailto:fu@bkadm.ru)