

БЮДЖЕТ ДЛЯ ГРАЖДАН на 2016 год

Бюджет Базарно-Карабулакского муниципального района на 2016 год разработан в соответствии с Бюджетным Кодексом Российской Федерации, решением Собрания от 11 апреля 2011 г «Об утверждении Положения о бюджетном процессе в Базарно-Карабулакском муниципальном районе» (с изменениями от 15.10.2012 г № 66, от 25.12.2013 г. № 93, от 23.12.2014 г № 41), постановлением главы администрации района от 16 октября 2015 г № 749 «Об утверждении основных направлений бюджетной политики и основных направлений налоговой политики Базарно-Карабулакского муниципального района на 2016год и плановый период 2017 и 2018 годов», постановлением главы администрации района от 08.12.2015 г № 923 «Об утверждении плана мероприятий по оздоровлению муниципальных финансов Базарно-Карабулакского муниципального района».



Вводная часть.

• Основные понятия:

бюджет - форма образования и расходования денежных средств, предназначенных для финансового обеспечения задач и функций государства и местного самоуправления;

консолидированный бюджет - свод бюджетов бюджетной системы Российской Федерации на соответствующей территории (за исключением бюджетов государственных внебюджетных фондов) без учета межбюджетных трансфертов между этими бюджетами;

доходы бюджета - поступающие в бюджет денежные средства, за исключением средств, являющихся источниками финансирования дефицита бюджета; **расходы бюджета**

- выплачиваемые из бюджета денежные средства, за исключением средств, являющихся источниками финансирования дефицита бюджета; **дефицит бюджета**

- превышение расходов бюджета над его доходами;

муниципальный долг - обязательства, возникающие из муниципальных заимствований, гарантий по обязательствам третьих лиц, другие обязательства в соответствии с видами долговых обязательств, установленными Бюджетным Кодексом, принятые на себя муниципальным образованием; **межбюджетные отношения** - взаимоотношения между публично-правовыми

образованиями по вопросам регулирования бюджетных правоотношений, организации и осуществления бюджетного процесса; **межбюджетные трансферты** - средства, предоставляемые одним бюджетом

бюджетной системы Российской Федерации другому бюджету бюджетной системы Российской Федерации; **дотации** - межбюджетные трансферты, предоставляемые на безвозмездной и безвозвратной основе без установления направлений и (или) условий их использования; **текущий финансовый год** - год, в котором осуществляется исполнение бюджета, составление и рассмотрение проекта бюджета на очередной финансовый год

(очередной финансовый год и плановый период); **очередной финансовый год** - год, следующий за текущим финансовым годом; **отчетный финансовый год** - год, предшествующий текущему финансовому году.

Прогноз
социально-экономического развития
Базарно-Карабулакского муниципального района на 2016-2018
годы.

1. В 2016 году предприятия района отгрузят товаров собственного производства, выполнят работ и услуг собственными силами на сумму 866,4 млн.руб., или 105,3% уровня 2015 года, в 2017 году- 886,4 млн.руб., или 102,3% уровня 2016 года, в 2018 году – 895,4 млн.руб., или 101% уровня 2017 года.

2. Объем валовой продукции сельского хозяйства в 2016 году составит 3469,2 млн.руб. или 108,1% к уровню 2015 года, в 2017 году - 3741,2 млн.руб. или 107,8% к уровню 2016 года, в 2018 году – 4038,6 млн.руб. или 107,9% к уровню 2017 года. в 2018 году – 895,4 млн. руб., или 101% уровня 2017 года.

3. Оборот розничной торговли в 2016 году составит 1326,6 млн.руб., или 108,1% к уровню 2015 года, в 2017 году-1452,3 млн.руб. или 109,5% к уровню 2016 года, в 2018 году – 1581,3 млн. руб., или 108,9% уровня 2017 года.

4. Организациями общественного питания в 2016 году будет реализовано продукции на 42,4 млн.руб. или 106,9% к уровню 2015 года, в 2017 году-45,2 млн.руб. или 106,6% к уровню 2016 года, в 2018 году – 48,1 млн. руб., или 106,5% уровня 2017 года.

5. За 2016 год населению района будет оказано платных услуг на 518,6 млн.руб. или 109,2% к уровню 2015 года, в 2017 году – 565,5 млн.руб. или 109% к уровню 2016 года, в 2018 году – 614,5 млн. руб., или 108,7% уровня 2017 года.

6. Средняя заработная плата, начисленная работникам организаций района в 2016 году составит 17747,1 руб. или 109,1% к уровню 2015 года, в 2017 году-19646,3 руб. или 110,7% к уровню 2016 года, в 2018 году – 21576,7 руб. или 109,8% уровня 2017 года.

7. Валовой районный продукт в 2016 году составит 5703,3 млн.руб. или 108% к уровню 2015 года, в 2017 году-6158,8 млн.руб. или 108% к уровню 2016 года, в 2018 году – 6640,7 млн. руб., или 107,8% уровня 2017 года.

Численность населения Базарно-Карабулакского района:

- в 2014 году 30305 чел.,
- в 2015 году 29761 чел., □
- в 2016 году 29456 чел.

Основные характеристики консолидированного бюджета Базарно-Карабулакского района

тыс. руб.

	2014 г	2015 г	2016 г
Доходы	506566,0	430953,9	449485,0
Расходы	516768,7	431753,9	436485,0
Дефицит (-) профицит (+)	-10202,7	-800,0	13000,0

Основные характеристики бюджета Базарно-Карабулакского района

тыс. руб.

	2014 г	2015 г	2016 г
Доходы	461341,6	393059,1	405522,7
Расходы	464253,8	393859,1	392522,7
Дефицит (-) профицит (+)	-2912,2	-800,0	13000,0

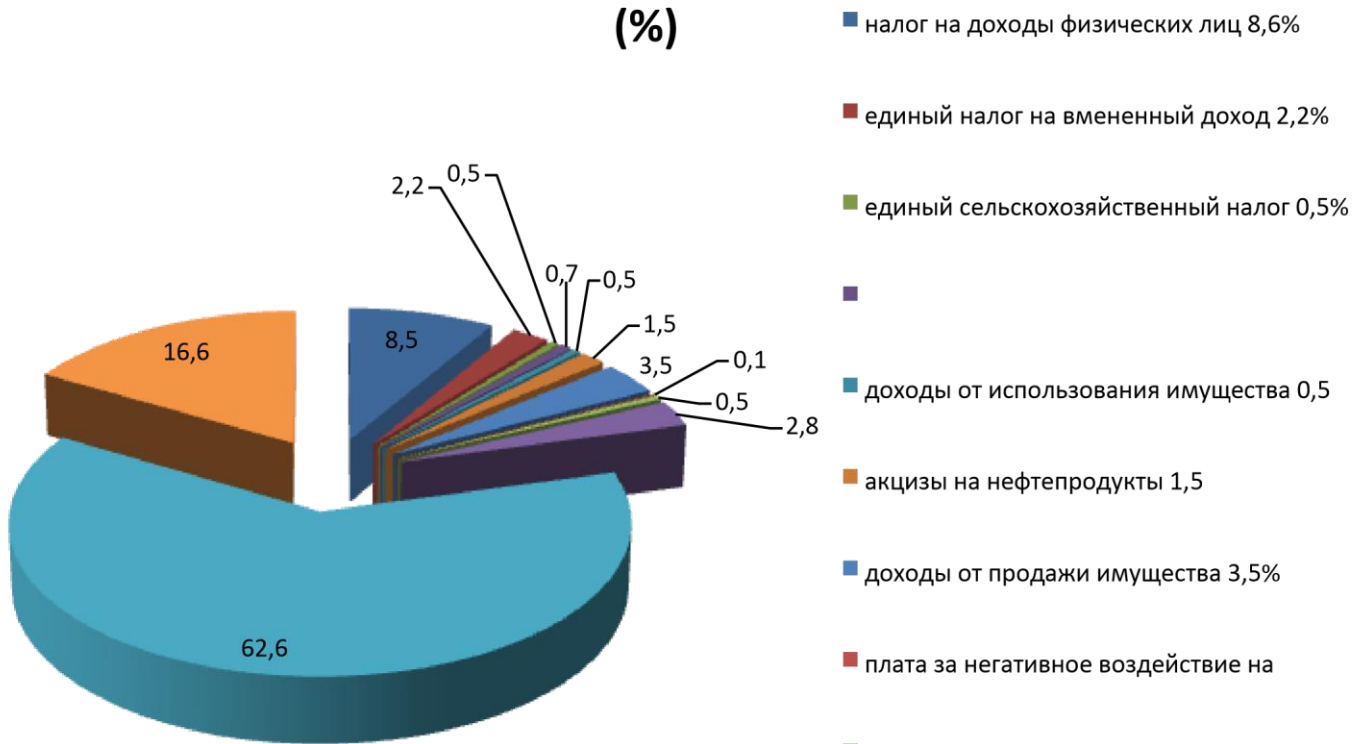
Доходы бюджета Базарно-Карабулакского муниципального района.

тыс.руб.

№ п/п	Показатели	2014 год отчет	2015 год план	2016 год прогноз
1.	Налоговые и неналоговые доходы - всего	52 830,5	68 873,8	73 226,9
1.1	Налоговые доходы - всего	41 058,6	46 676,6	54 763,9
	в том числе:			
1.1.1	Налог на доходы физических лиц	29 291,6	32 922,8	34 407,0
1.1.2	Акцизы по подакцизным товарам (продукции), производимым на территории Российской Федерации			6 241,4
1.1.3	Единый налог на вмененный доход для отдельных видов деятельности	8 347,7	8 251,9	9 052,1
1.1.4	Единый сельскохозяйственный налог	681,0	2 797,5	2 173,4
1.1.5	Государственная пошлина	2 734,6	2 700,0	2 890,0
1.1.6	Задолженность и перерасчеты по отмененным налогам, сборам и иным обязательным платежам	3,7	4,4	-

1.2	Неналоговые доходы - всего	11 771,9	22 197,2	18 463,0
	в том числе:			
1.2.1	Доходы от использования муниципального имущества	1 492,5	2 496,2	2 036,0
1.2.2	Плата за негативное воздействие на окружающую среду	633,4	702,7	302,3
1.2.3	Прочие доходы от компенсации затрат бюджетов муниципальных районов	-	20,5	-
1.2.4	Доходы от продажи муниципального имущества	7 038,3	16 703,4	14 100,0
1.2.5	Штрафы	2 670,2	2 274,4	2 024,7
1.2.6	Прочие неналоговые доходы	- 62,5	-	-
2.	Безвозмездные поступления от других бюджетов всего	393 370,1	338 600,1	332 295,8
	в том числе:			
2.1	Дотации – всего	126 545,9	71 192,2	67 161,6
2.2	Субсидии – всего	6 807,3	564,9	11 414,6
2.3	Субвенции - всего	259 628,3	264 332,2	253 635,1
2.4	Иные межбюджетные трансферты - всего	388,6	2 510,8	84,5
4.	Доходы от возврата целевых остатков межбюджетных трансфертов прошлых лет и возврат целевых остатков межбюджетных трансфертов прошлых лет (коды 218, 219)	- 7,9	-	-
	ИТОГО ДОХОДОВ	446 192,7	407 473,9	405 522,7

Структура доходов районного бюджета на 2016 год (%)



■ налог на доходы физических лиц 8,6%

■ единый налог на вмененный доход 2,2%

■ единый сельскохозяйственный налог 0,5%

■ доходы от использования имущества 0,5%

■ акцизы на нефтепродукты 1,5

■ доходы от продажи имущества 3,5%

■ плата за негативное воздействие на

госпошлина 0,7%

окружающую среду 0,1%

штрафы 0,5%

субсидии 2,8% субвенции 62,6 дотация 16,6

В проекте бюджета Базарно-Карабулакского муниципального района на 2016 год доходы запланированы в объеме 405 522,7 тыс. рублей.

Налоговые и неналоговые доходы районного бюджета запланировано в объеме 73 226,9 тыс.рублей. или 18,1% от общего объема доходов.

За основу расчета налога на доходы физических лиц принят фонд оплаты труда по прогнозу социально-экономического развития района на 2016-2018 годы с ростом к оценке 2015 года на 9,1%. Поступление единого сельскохозяйственного налога в 2016 году планируется в сумме 2 173,4 тыс.рублей.

Поступление налога на доходы физических лиц в 2016 году планируется в сумме 34 407,0 тыс.рублей или 8,5% от общего объема доходов.

В 2016 году в бюджет муниципального района запланировано поступление доходов от акцизов по подакцизным товарам (продукции), производимым на территории РФ на топливо (диз.топливо, бензин, моторные масла) в сумме 6,2 мл. рублей. Средства целевые на формирование дорожного фонда муниципального района. Закон Саратовской области от 25 ноября 2015 года № 148-ЗСО «О внесении изменений в отдельные законодательные акты Саратовской области».

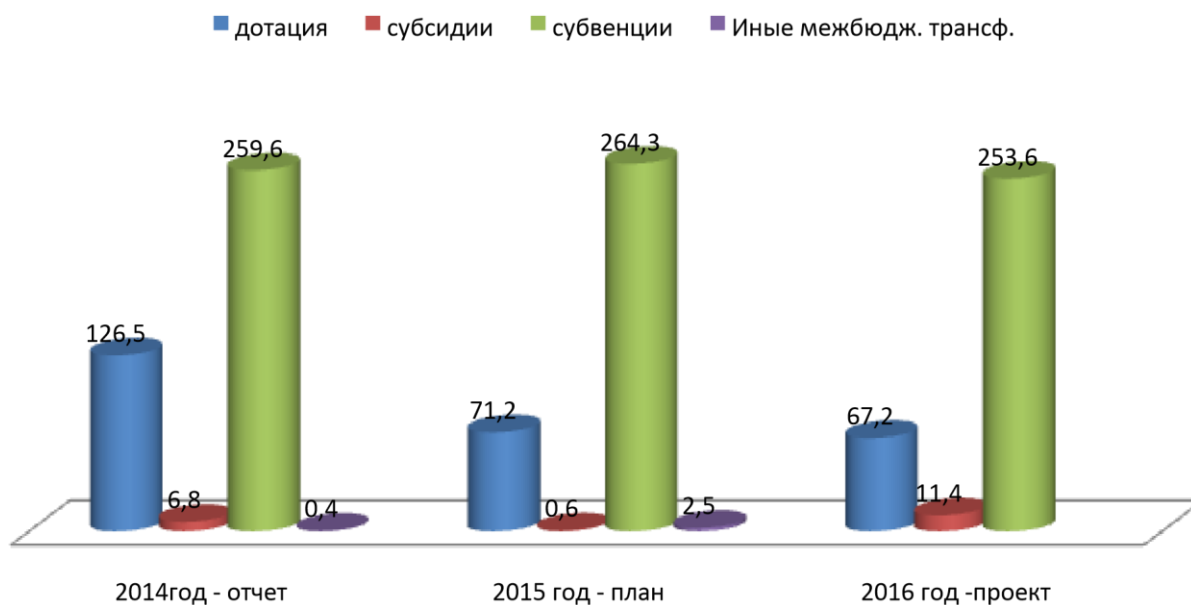
Расчет по единому налогу на вмененный доход основывался на показателях прогноза, характеризующих виды деятельности, попадающие под действие единого налога на вмененный доход, утвержденных прогнозом социально-экономического развития района на 2016-2018 годы. В 2016 году ожидается повышение доходов по единому налогу на вмененный доход на 800,2 тыс.рублей. Повышение за счет дополнительных начислений платежей по результатам контрольной работы налоговой инспекции.

В основу расчета единого сельскохозяйственного налога приняты доходы, уменьшенные на величину расходов в соответствии со статьей 346.5 Налогового Кодекса РФ, сельскохозяйственных товаропроизводителей, перешедших на уплату единого сельскохозяйственного налога. Поступление единого сельскохозяйственного налога в 2016 году планируется в сумме 2 173,4 тыс.рублей.

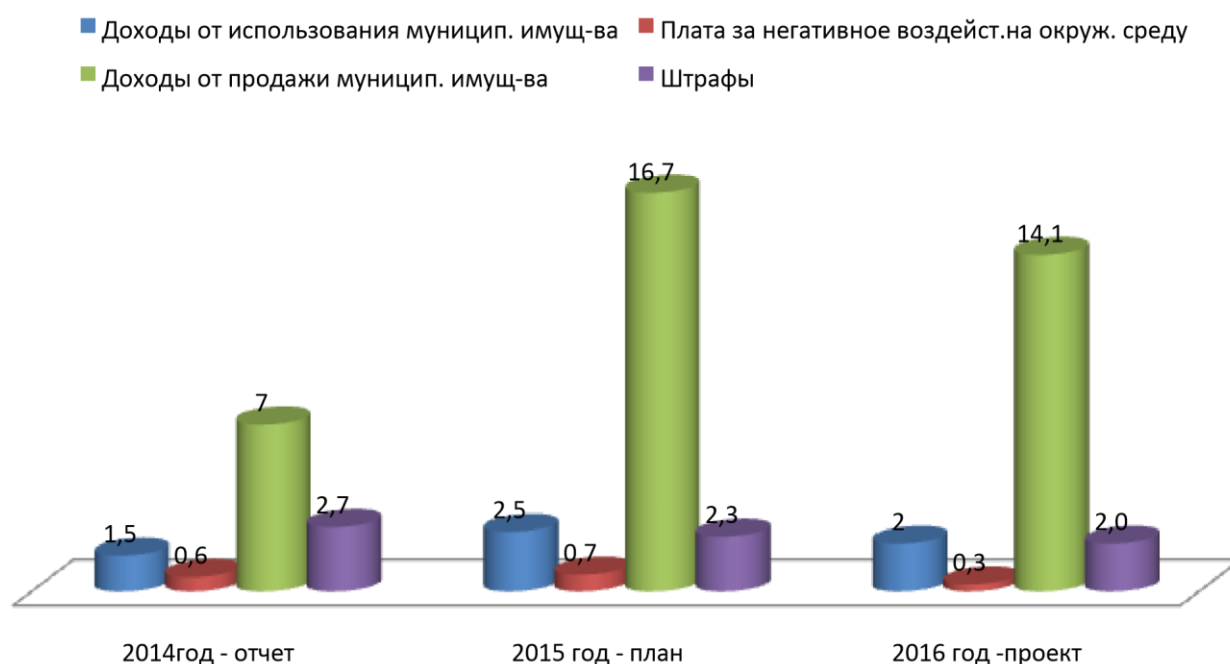
Неналоговые доходы прогнозируются в сумме 18 463,0 тыс.рублей или 4,6% от общего объема доходов.

В 2016 году ожидается сокращение поступлений штрафов на 0,3 мл. рублей. Прогноз по штрафам, санкциям, возмещениям ущерба запланирован по доходам предоставленным администраторами доходов- органами государственной власти Саратовской области и территориальными подразделениями органов государственной власти Российской Федерации.

Динамика поступления налоговых доходов районного бюджета (млн.руб.)



Динамика поступления неналоговых доходов районного бюджета (млн.руб.)

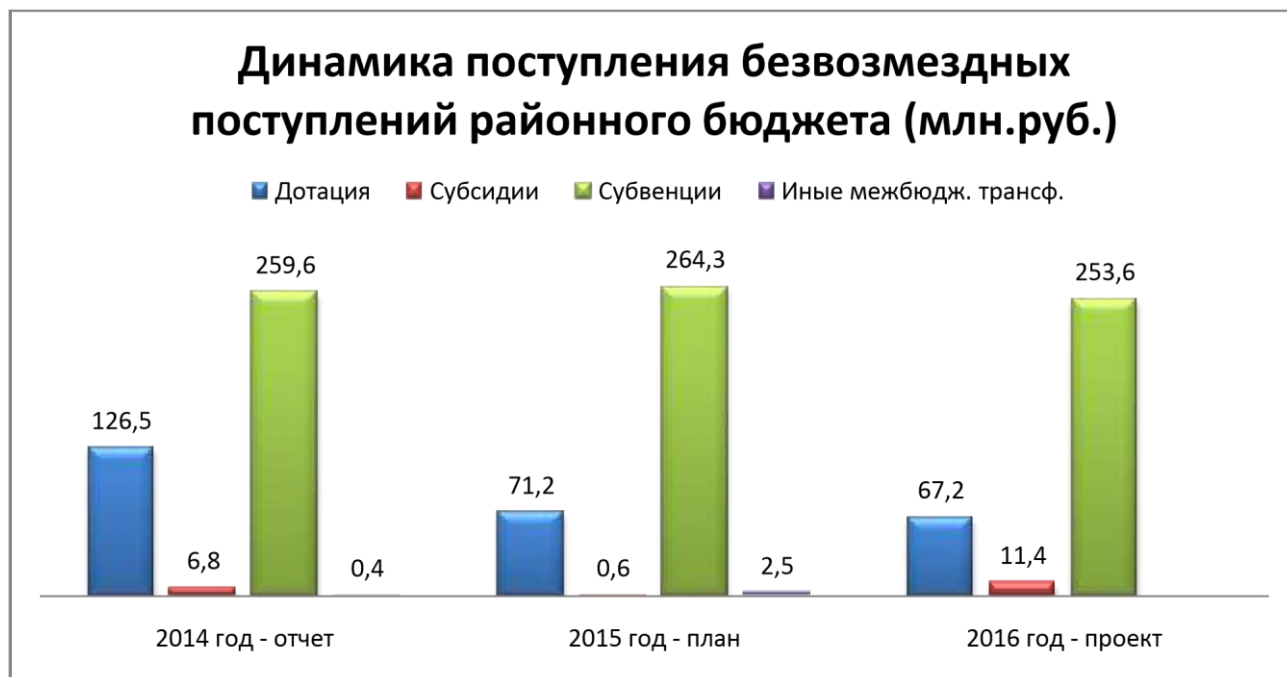


Безвозмездные поступления запланированы в объеме 332 295,8 тыс.рублей или 81,9% от общего объема доходов, из них:

- дотация – 67 161,6 тыс. рублей или 16,6% от общего объема доходов;
- субсидии – 11 414,6 тыс. рублей или 2,8% от общего объема доходов; - субвенции

– 253 635,1 тыс.рублей или 62,5% от общего объема доходов.

- иные межбюджетные трансферты – 84,5 тыс.рублей.



Основные направления деятельности муниципального района по повышению доходов бюджета.

1. Работа с организациями, выплачивающими заработную плату работникам ниже прожиточного минимума и использующими «конвертные зарплатные схемы».
2. Работа муниципальной межведомственной комиссии по вопросам увеличения налоговой базы в части уменьшения недоимки всех налогов поступающих в местный бюджет.
3. Создание благоприятных условий для развития малого и среднего бизнеса, как источника дополнительного поступления единого налога на вмененный доход и налога на доходы физических лиц.
4. Своевременное направление требований об уплате арендной платы за земельные участки и имущество, находящиеся в муниципальной собственности.
5. Работа с администраторами доходов районного бюджета, направленная на повышение качества администрирования доходных источников, повышение уровня ответственности за выполнение прогнозных показателей, снижение недоимки по администрируемым платежам.

Политика в области расходования бюджетных средств

Бюджетная политика на 2016 год, ввиду ограниченности финансовых ресурсов, призвана оптимально переориентировать имеющиеся ограниченные бюджетные ресурсы, путем сглаживания динамики номинального объема бюджетных расходов через их перераспределение с целью сохранения социальной и финансовой стабильности в Базарно-Карабулакском муниципальном районе, создания условий для устойчивого социально-экономического развития района.

Исходя из принципов ответственной бюджетной политики, для поддержания сбалансированности бюджета муниципального района при его формировании будут приняты меры по включению в бюджет в первоочередном порядке расходов на финансирование действующих расходных обязательств, непринятие новых расходных обязательств, сокращение неэффективных расходов, сдерживание наращивания объема муниципального долга.

Основными задачами по повышению эффективности бюджетных расходов станут:

- ✓ повышение эффективности и результативности имеющихся инструментов программно-целевого управления и бюджетирования;
- ✓ создание условий для повышения качества предоставления муниципальных услуг; ✓
повышение эффективности процедур проведения муниципальных закупок.

Основные направления налоговой политики определены с учетом планируемых изменений федерального законодательства, а также преемственности ранее поставленных задач по:

- ✓ укреплению налогового потенциала Базарно-Карабулакского муниципального района;
- ✓ развитию налогового потенциала и обеспечению роста доходной части бюджета Базарно-Карабулакского муниципального района.

Расходы бюджета на 2016 год

Одним из приоритетов в расходах является устойчивое финансовое обеспечение отраслей бюджетной сферы с целью сохранения и развития системы образования, культуры, физической культуры и спорта, повышения уровня жизни и социальной защищенности населения района, обеспечение доступности и качества основных социальных благ. Объем расходов, предусмотренный на финансирование учреждений и мероприятий социальной сферы составляет 90,7 процентов от общего объема расходов бюджета района.

Расходная часть бюджета района сформирована за счет поступлений налоговых и неналоговых доходов, безвозмездных поступлений из областного бюджета составила 392522,7 тыс. руб.

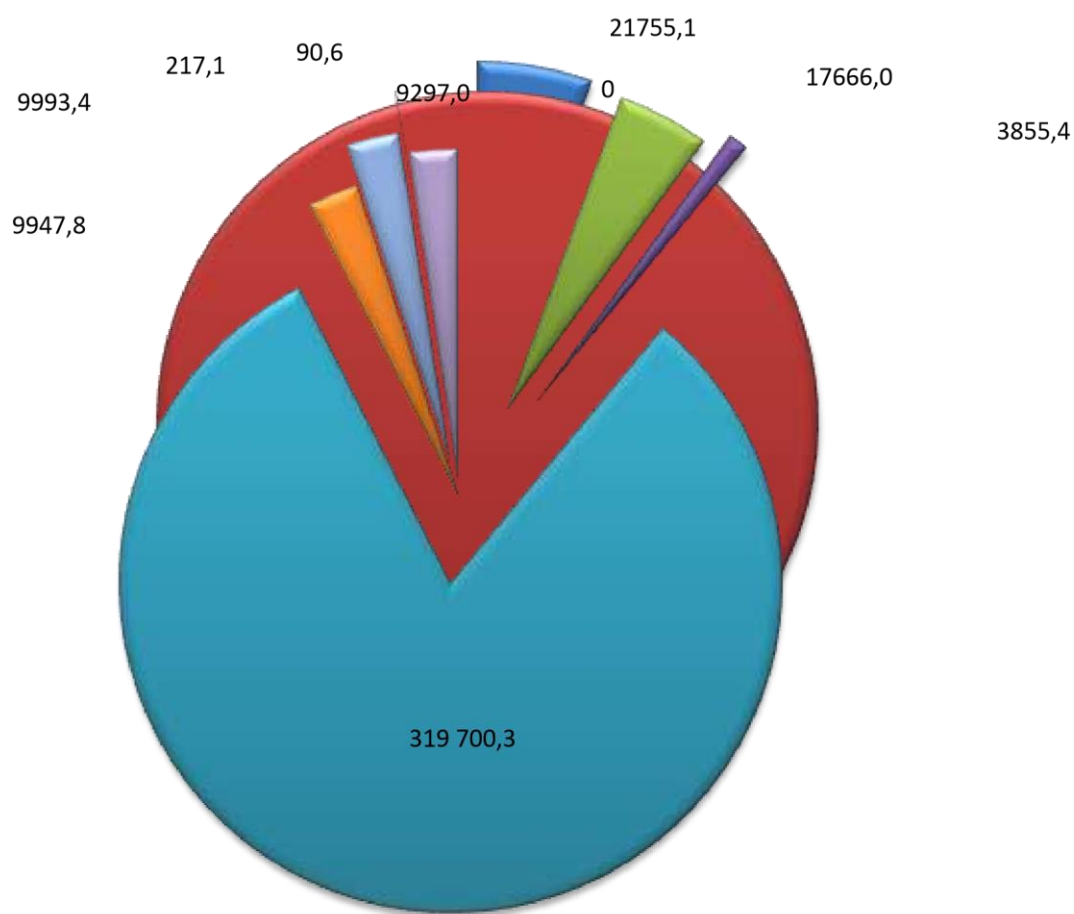
Объемы бюджетных ассигнований

тыс. руб.

Наименование раздела	2014 г фактическое значение	2015 г плановое значение	2016 г прогноз
Общегосударственные вопросы	39285,8	17188,9	21755,1
Национальная оборона	991,3	1260,0	
Национальная экономика	2176,8	339,0	17666,0
Жилищно-коммунальное хозяйство	9161,9	2211,5	3855,4
Образование	337846,3	335090,2	319700,3
Культура, кинематография	10623,1	9771,4	9947,8
Социальная политика	12036,7	11108,2	9993,4
Средства массовой информации	167,8	120,3	217,1
Обслуживание государственного и муниципального долга	141,9	190,0	90,6
Межбюджетные трансферты бюджетам субъектов российской Федерации и муниципальных образований	36819,6	16579,4	9297,0
ВСЕГО:	449251,2	393859,1	392522,7

Структура расходов бюджета Базарно-Карабулакского муниципального района на 2016 г

- Общегосударственные вопросы
- Национальная экономика
- Образование
- Социальная политика
- Обслуживание муниципального долга
- Национальная оборона
- Жилищно-коммунальное хозяйство
- Культура и кинематография
- Средства массовой информации
- Межбюджетные трансферты



Межбюджетные отношения


В 2016 году в бюджет Базарно-Карабулакского муниципального района планируется поступление следующих межбюджетных трансфертов из областного бюджета:

тыс. руб.

Дотация бюджетам муниципальных районов на выравнивание бюджетной обеспеченности муниципальных районов области	67 161,6
Субсидия бюджетам муниципальных районов области на капитальный ремонт, ремонт и содержание автомобильных дорог общего пользования местного значения за счет средств областного дорожного фонда	11 414,6
Субвенции бюджетам муниципальных районов на выполнение передаваемых полномочий субъектов Российской Федерации, в том числе:	
Субвенции бюджетам муниципальных районов области на финансовое обеспечение образовательной деятельности муниципальных общеобразовательных организаций	176 000,1
Субвенции бюджетам муниципальных районов области на осуществление органами местного самоуправления государственных полномочий по созданию и организации деятельности комиссий по делам несовершеннолетних и защите их прав	213,5
Субвенции бюджетам муниципальных районов области на осуществление органами местного самоуправления отдельных государственных полномочий по санкционированию финансовыми органами муниципальных образований Саратовской области кассовых выплат получателям средств областного бюджета, областным государственным автономным и бюджетным учреждениям, расположенным на территориях муниципальных образований области	402,9
Субвенции бюджетам муниципальных районов области на исполнение государственных полномочий по расчету и предоставлению дотаций поселениям	1 197,0
Субвенции бюджетам муниципальных районов области на осуществление органами местного самоуправления государственных полномочий по образованию и обеспечению деятельности административных комиссий, определению перечня должностных лиц, уполномоченных составлять протоколы об административных правонарушениях	204,9


Субвенции бюджетам муниципальных районов на осуществление органами местного самоуправления отдельных государственных полномочий по осуществлению деятельности по опеке и попечительству в отношении несовершеннолетних граждан в части расходов на оплату труда, начисления на выплаты по оплате труда и обеспечение деятельности штатных работников	389,3
Субвенции бюджетам муниципальных районов области на осуществление органами местного самоуправления государственных полномочий по организации предоставления гражданам субсидий на оплату жилого помещения и коммунальных услуг	206,6
Субвенции бюджетам муниципальных районов области на осуществление органами местного самоуправления отдельных государственных полномочий по осуществлению деятельности по опеке и попечительству в отношении совершеннолетних граждан	650,2
Субвенции бюджетам муниципальных районов области на осуществление органами местного самоуправления государственных полномочий по организации предоставления компенсации родительской платы и расходы по оплате услуг почтовой связи и банковских услуг, оказываемых банками, по выплате за присмотр и уход за детьми в образовательных организациях, реализующих основную общеобразовательную программу дошкольного образования	170,9
Субвенции бюджетам муниципальных районов области на осуществление органами местного самоуправления государственных полномочий по предоставлению компенсации родительской платы за присмотр и уход за детьми в образовательных организациях, реализующих основную общеобразовательную программу дошкольного образования	3 200,7
Субвенции бюджетам муниципальных районов области на осуществление органами местного самоуправления отдельных государственных полномочий по государственному управлению охраны труда	204,6
Субвенции бюджетам муниципальных районов области на осуществление органами местного самоуправления государственных полномочий по предоставлению гражданам субсидий на оплату жилого помещения и коммунальных услуг	6 079,4

Субвенции бюджетам муниципальных районов области на осуществление органами местного самоуправления государственных полномочий по предоставлению питания отдельным категориям обучающихся в муниципальных образовательных организациях, реализующих образовательные программы начального общего, основного общего и среднего общего образования	6 177,1
Субвенции бюджетам муниципальных районов области на осуществление органами местного самоуправления государственных полномочий по частичному финансированию расходов на присмотр и уход за детьми дошкольного возраста в муниципальных образовательных организациях, реализующих основную общеобразовательную программу дошкольного образования	1 758,2
Субвенции бюджетам муниципальных районов области на осуществление органами местного самоуправления государственных полномочий по организации предоставления питания отдельным категориям обучающихся в муниципальных образовательных организациях, реализующих образовательные программы начального общего, основного общего и среднего общего образования, и частичному финансированию расходов на	146,0
присмотр и уход за детьми дошкольного возраста в муниципальных образовательных организациях, реализующих основную	
общеобразовательную программу дошкольного образования	
Субвенции бюджетам муниципальных районов области на финансовое обеспечение образовательной деятельности муниципальных дошкольных образовательных организаций	56 633,7
Иные межбюджетные трансферты бюджетам муниципальных районов на комплектование книжных фондов библиотек муниципальных образований области	10,1
Межбюджетные трансферты, передаваемые бюджетам муниципальных районов, на подключение общедоступных библиотек Российской Федерации к сети Интернет и развитие системы библиотечного дела с учетом задачи расширения информационных технологий и оцифровки	74,4

В расходах бюджета Базарно - Карабулакского муниципального района предусмотрено предоставление межбюджетных трансфертов бюджетам поселений в объеме 9297,0 тыс. руб. в следующих формах:  дотация на выравнивание бюджетной обеспеченности поселений за счет

средств областного бюджета в сумме 1197,0тыс. руб.;  иные межбюджетные трансферты

из Базарно-Карабулакского муниципального

района бюджетам поселений в сумме 7945,3 тыс. руб.;  дотация на выравнивание бюджетной обеспеченности поселений из бюджета Базарно - Карабулакского муниципального района в сумме 154,7 тыс. руб.

Дополнительная информация к бюджету для граждан на 2016 год

	Наименование показателей	Ед. измерения	2014 г (фактическое значение)	2015 г (плановое значение)	2016 г (прогноз)
1	Объем доходов бюджета района в расчете на 1 жителя	тыс. рублей	14,7	13,8	13,8

	Наименование показателей	Ед. измерения	2014 г (фактическое значение)	2015 г (плановое значение)	2016 г (прогноз)
3	Объем расходов бюджета района в расчете на 1 жителя	тыс. рублей	14,8	13,2	13,3
4	Объем расходов бюджета района на жилищно-коммунальное хозяйство в расчете на 1 жителя	рублей	302,3	74,3	130,9
5	Объем расходов бюджета района на образование в расчете на 1 жителя	рублей	11148,2	11259,4	10853,5
6	Объем расходов бюджета района на культуру и кинематографию в расчете на 1 жителя	рублей	350,5	328,3	337,7
7	Объем расходов бюджета района на социальную политику в расчете на 1 жителя	рублей	397,2	373,2	339,3
8	Объем расходов местного бюджета на содержание органов местного самоуправления в расчете на 1 единицу штатной численности	тыс. рублей	308,8	178,8	234,5

9	Количество субъектов малого и среднего предпринимательства, которым оказана государственная поддержка	единиц	11	0	0
10	Доля протяженности автомобильных дорог общего пользования местного значения, не отвечающих нормативным требованиям, в общей протяженности автомобильных дорог общего пользования местного значения	%	36,3	32	32
11	Доля населения, проживающего в населенных пунктах, не имеющих регулярного автобусного и (или) железнодорожного сообщения с административным центром муниципального района, в общей численности населения муниципального района	%	2,1	2,1	2,1
12	Доля детей в возрасте 1 – 6 лет, состоящих на учете для определения в муниципальные дошкольные образовательные учреждения, в общей численности детей в возрасте 1 – 6 лет	%	5,2	8,75	8,5
13	Доля выпускников муниципальных общеобразовательных учреждений, сдавших единый государственный экзамен по русскому языку и математике, в общей численности выпускников муниципальных общеобразовательных учреждений, сдавших единый государственный экзамен по данным предметам	%	98,8	92,85	100,0
14	Общая площадь жилых помещений, приходящаяся в среднем на одного жителя, - всего, в том числе введенная в действие за один год	кв.м.	45,75	29,57	29,57

	Наименование показателей	Ед. измерения	2014 г (фактическое значение)	2015 г (плановое значение)	2016 г (прогноз)
15	Среднемесячная номинальная начисленная заработная плата работников муниципальных дошкольных образовательных учреждений	рублей	14011	14471	14520
16	Среднемесячная номинальная начисленная заработная плата работников муниципальных учреждений культуры и искусства	рублей	13043,5	14625,0	14625,0
17	Среднемесячная номинальная начисленная заработная плата работников муниципальных	рублей	16543	17196	17200

	общеобразовательных учреждений				
18	Среднемесячная номинальная начисленная заработная плата работников муниципальных учреждений физической культуры и спорта	рублей	11258,02	12368,36	12368,36
19	Доля детей в возрасте 1 – 6 лет, получающих дошкольную образовательную услугу и (или) услугу по их содержанию в муниципальных образовательных учреждениях, в общей численности детей в возрасте 1 – 6 лет	%	72,5	63,8	66,0
20	Доля муниципальных дошкольных образовательных учреждений, здания которых находятся в аварийном состоянии или требуют капитального ремонта, в общем числе муниципальных дошкольных образовательных учреждений	%	-	-	-
21	Доля выпускников муниципальных общеобразовательных учреждений, не получивших аттестат о среднем (полном) образовании, в общей численности выпускников муниципальных общеобразовательных учреждений	%	0,63	1,3	0
22	Доля муниципальных общеобразовательных учреждений, здания которых находятся в аварийном состоянии или требуют капитального ремонта, в общем количестве муниципальных общеобразовательных учреждений	%	-	-	-
23	Расходы бюджета муниципального района на общее образование в расчете на 1 обучающегося в муниципальных общеобразовательных учреждениях	тыс. руб.	79,8	76,4	74,8
24	Доля детей в возрасте 5 – 18 лет, получающих услуги по	%	21	23	24
	Наименование показателей	Ед. измерения	2014 г (фактическое значение)	2015 г (плановое значение)	2016 г (прогноз)
	дополнительному образованию в организациях различной организационно-правовой формы и формы собственности, в общей численности детей этой возрастной группы				

25	Доля муниципальных учреждений культуры, здания которых находятся в аварийном состоянии или требуют капитального ремонта, в общем количестве муниципальных учреждений культуры	%	6	5	4
26	Доля объектов культурного наследия, находящихся в муниципальной собственности и требующих консервации или реставрации, в общем количестве объектов культурного наследия, находящихся в муниципальной собственности	%	0	0	0
27	Доля населения, систематически занимающегося физической культурой и спортом	%	30,5	31,3	31,6
28	Доля населения, получившего жилые помещения и улучшившего жилищные условия в отчетном году, в общей численности населения, состоящего на учете в качестве нуждающихся в жилых помещениях	%	5,69	5,8	5,8
29	Расходы бюджета муниципального района на содержание работников органов местного самоуправления в расчете на одного жителя муниципального района	рублей	998,5	588,7	764,3
30	Объем незавершенного строительства, осуществляемого за счет средств бюджета муниципального района	тыс. рублей	0	0	0