

ИТОГИ
СОЦИАЛЬНО – ЭКОНОМИЧЕСКОГО РАЗВИТИЯ
БАЗАРНО - КАРАБУЛАКСКОГО МУНИЦИПАЛЬНОГО РАЙОНА
ЗА 2013 год и ЗАДАЧИ на 1 квартал 2014 года.

1. УРОВЕНЬ ЖИЗНИ И ОПЛАТА ТРУДА.

Средняя заработная плата, начисленная работникам организаций района в **2013** году составила **13489,7** рублей, что в 2 раза выше прожиточного минимума для трудоспособного населения Саратовской области, установленный в размере **6657,0** руб.

По сравнению с **2012** годом среднемесячная заработная плата по району увеличилась на **13,0%**.

2. РЫНОК ТРУДА.

На **01.01.2014** года в центре занятости состоит на учете **252** человека. Уровень регистрируемой безработицы составляет **1,5 %**, т.е. выше уровня прошлого года (на **01.01.2013** года – **1,4%**).

3. ПРОМЫШЛЕННОЕ ПРОИЗВОДСТВО.

В **2013** году объем отгрузки товаров собственного производства предприятиями и организациями района увеличился на **16,5%** и составил **388,3** млн.руб.(**2012** год- **333,3** млн.руб). Индекс промышленного производства **103,1%**.

4. СТРОИТЕЛЬСТВО и ЖКХ.

Строительство жилья на территории района ведется индивидуальными застройщиками самостоятельно, хозяйственным способом. За **12** месяцев **2013** года введено в эксплуатацию **17195,0** кв.м. общей площади жилья (**98** домов), при годовом плане **14000** кв.м.

Введен в эксплуатацию **4-х** квартирный жилой дом для детей-сирот.

В **2013** году вновь построены **3** детские площадки в р.п. Базарный Карабулак, игровое оборудование для которых в сумме **300** тыс. руб. было приобретено за счет внебюджетных средств.

В рамках Федеральной Целевой программы «Социальное развитие села до **2013** года» предусмотрено реконструкция водозабора и разводящих водопроводных сетей в с. Ивановка, реконструкция системы водоснабжения в с. Стригай. Выделено **3** млн. **416** тыс. рублей (федеральный, областной, местный бюджеты). Проложено трубопроводов **2,79** км.

На ремонт автомобильных дорог общего пользования в **2013** году было выделено субсидий из областного дорожного фонда **9,6** млн.руб. Освоено - **5 776,0** тыс.руб. Отремонтировано - **8,9** км. Оставшиеся средства будут использованы в полном объеме в текущем году.

На ремонт дворовых территорий, проездов к дворовым территориям многоквартирных домов в **2013** году было выделено и освоено **3,1** млн.руб. Отремонтировано – **23,0** тыс.кв.м.

По реализации мероприятий обеспечение доступным жильем молодых семей и молодых специалистов на селе программы «Социальное развитие села до **2013** года»

министерством сельского хозяйства Саратовской области на строительство выделено **2,2** млн. руб. Улучшат жилищные условия 2 семьи с составом семей 7 человек.

По реализации мероприятий подпрограммы «Обеспечение жильем молодых семей ФЦП «Жилище» на **2011-2015** годы в **2013** году выделено **1,1** млн. руб. Улучшат жилищные условия 2 семьи с составом семей **5** человек.

В **2013** г. году в рамках программы энергосбережения проведена реконструкция котельной детского сада в п. Свободный на сумму **1** млн. руб., в т.ч. областной бюджет – **900** тыс. руб., местный бюджет – **100** тыс. руб., установлены приборы учёта тепловой энергии в СОШ №2 в Б. Карабулаке.

Жилищный фонд

В рамках Закона от 21.07.2007 г. № 185-ФЗ проведён капитальный ремонт крыш 3 жилых домов на сумму **1,3** млн. рублей. Работы завершены **18.10.2013** г.

5. СЕЛЬСКОЕ ХОЗЯЙСТВО.

Валовое производство сельского хозяйства за 2013 год составило **2,2** млрд.руб. или **100%** к уровню прошлого года.

➤ **растениеводство** – произвели продукции на **1,1** млрд.руб., или **116%** к уровню прошлого года;

➤ **животноводство** – произвели продукции на **1,1** млрд.руб., или **87,5%** к уровню прошлого года.

➤ В 2013 году получено **субсидий** на сумму **107,8** млн. руб., что меньше уровня прошлого года на **21,7%** (2012 год – 137,7 млн. руб.).

➤ В 2013 году получено кредитов на сумму **164,0** млн. руб., что больше уровня 2012 года на **56,2%** (2012- 105,0 млн. руб.).

6. ПОТРЕБИТЕЛЬСКИЙ РЫНОК.

➤ **Оборот розничной торговли** в **2013** году составил **1048,4** млн. рублей или **102,1 %** уровня прошлого года. В его структуре с долей **63 %** преобладает продажа продовольственных товаров. В **2013** года каждым жителем района в среднем приобретено потребительских товаров на **34,6** тыс. рублей.

➤ Организациями **общественного питания** в 2013 году реализовано продукции на **40,0** млн. рублей или **114,2%** уровня прошлого года. В расчете на одного жителя района через сеть общественного питания продано товаров на **1318,7** рублей.

➤ В **2013** году населению района оказано **платных услуг** на **395,5** млн. рублей или **95,5%** уровня прошлого года.

7. ИНВЕСТИЦИИ

За **2013** год объем инвестиций в основной капитал составил **186,0** млн.руб., что составляет **197,5%** к уровню прошлого года.

В **2013** году сельскохозяйственные предприятия инвестировали в основной капитал **166,0** млн.руб., что больше уровня прошлого года в **2** раза. Произошло обновление машинно-тракторного парка, строительство и реконструкция производственных помещений.

Правительством РФ, Правительством области и администрацией муниципального района производится поддержка малого предпринимательства в форме выдачи грантов. В **2013** году гранты получили 7 человек на общую сумму **2,1** млн.руб, что в **3** раза больше ,чем в **2012** году.

8. МУНИЦИПАЛЬНЫЕ ЗАКУПКИ

За январь-декабрь **2013** года заключено **833** муниципальных контрактов и договоров. Из них по видам торгов:

- запросов котировок цен - **445** на общую стоимость **18,7** млн. руб.
- у единственного поставщика - **198** на общую сумму **149,6** млн. руб.
- открытые аукционы в электронной форме – **190** на общую сумму **21,8** млн. руб.
- прочие закупки малого объема без заключения контракта (на сумму, не превышающую установленного ЦБ РФ предельного размера расчетов наличными деньгами в РФ до **100** тыс.рублей) - **37,7** млн.руб. в том числе по договорам с естественными монополиями – **7,5** млн. руб.

Сумма экономии бюджетных средств (по результатам размещенных заказов) составила **4,3** млн.руб., в том числе по результатам открытого аукциона в электронной форме **2,7** млн.руб.

9.ДЕМОГРАФИЧЕСКАЯ СИТУАЦИЯ В РАЙОНЕ.

По состоянию на **01.01.2014г.** в районе проживает 11067 пенсионеров (на **01.01.2013г.** - **11068** пенсионеров); средний размер пенсий составляет – **7946,63** руб., что на 9,0 % больше уровня прошлого года(**2012-7288,29** рубля).

ЗАДАЧИ,

КОТОРЫЕ НЕОБХОДИМО РЕШИТЬ В 1 КВАРТАЛЕ 2014 ГОДА.

- произвести валовой продукции в денежном выражении на 814,6 млн. руб., 102,1% уровня 2013 года;

- довести среднемесячную заработную плату до 13838,6 рублей (рост на 10,9%);

- довести объем отгруженной промышленной продукции до 49,7 млн. руб., (102% от уровня 2013 года);

- довести объем розничного товарооборота до 264,8 млн. руб., темп роста 103,7%;

- довести товарооборот общественного питания до 9,3 млн. руб., темп роста 105%;

- довести объем платных услуг до 92,4 млн. руб. (темп роста 102,4%);

- произвести продукции сельского хозяйства на сумму 557,3 млн. руб. (темп роста 102,1% к уровню 2013 года);

- продолжить работу по снижению уровня безработицы до 1,2 % ;

- в рамках 44-ФЗ обеспечить экономию бюджетных средств в сумме 1,1 млн. рублей;

- провести работы по привлечению молодых специалистов, окончивших высшие учебные заведения, в район (медицина, промышленность, с/х);

- повысить инвестиционную привлекательность района, с целью привлечения дополнительных вливаний денежных средств в экономику района;

- оказывать муниципальные услуги в рамках 210-ФЗ.

- спланировать мероприятия, направленные на повышение качества предоставляемых населению услуг в сфере образования, здравоохранения, культуры.

Основной задачей по развитию физической культуры и спорта в районе на данном этапе является организация на более высоком массовом уровне физкультурно-оздоровительной работы, а так же вовлечение в активные занятия физической культурой и спортом сельской молодежи. Особое внимание необходимо обратить и на проведение досуга детей совместно с родителями.

Доходы бюджета Базарно-Карабулакского муниципального района за 2013 год

тыс.руб.

№ п/п	Показатели	2013 год план	2013 год факт	% исполнения
1.	Налоговые и неналоговые доходы - всего	61 199,4	61 422,2	100,3
1.1	Налоговые доходы - всего	49 831,4	49 998,1	100,3
	в том числе:			
1.1.1	Налог на доходы физических лиц	38 946,9	39 108,6	100,4
1.1.2	Единый налог на вмененный доход для отдельных видов деятельности	8 128,2	8 133,0	100,0
1.1.3	Единый сельскохозяйственный налог	879,8	879,8	100,0
1.1.4	Государственная пошлина	1 872,6	1 872,8	100,0
1.1.5	Задолженность и перерасчеты по отмененным налогам, сборам и иным обязательным платежам	3,9	3,9	100,0
1.2	Неналоговые доходы - всего	11 368,0	11 424,1	100,5
	в том числе:			
1.2.1	Доходы от использования муниципального имущества	2 645,0	2 645,0	100,0
1.2.2	Плата за негативное воздействие на окружающую среду	703,1	703,3	100,0
1.2.3	Прочие доходы от компенсации затрат бюджетов муниципальных районов	61,7	61,7	100,0
1.2.4	Доходы от продажи муниципального имущества	4 473,9	4 473,9	100,0
1.2.5	Штрафы, санкции, возмещение ущерба	3 484,3	3 495,6	100,3

1.2.6	Прочие неналоговые доходы		44,6	
2.	Безвозмездные поступления от других бюджетов -всего	366 449,5	365 722,2	99,8
	в том числе:			
2.1	Дотации – всего	159 051,0	159 051,0	100,0
2.2	Субсидии – всего	5 850,2	5 392,2	92,2
2.3	Субвенции - всего	201 187,2	200 967,9	99,9
2.4	Иные межбюджетные трансферты	361,1	311,1	86,2
3.	Возврат остатков субсидий, субвенций и иных межбюджетных трансфертов, имеющих целевое назначение, прошлых лет из бюджетов муниципальных районов	- 543,5	- 543,5	100,0
	ИТОГО ДОХОДОВ	427 105,4	426 600,9	99,9

Объем доходов бюджета Базарно-Карабулакского муниципального района за **2013** год ставил **426 600,9** тыс. рублей. Или **99,9%** к годовым бюджетным назначениям (план – **427 105,4** тыс. рублей).

Объем налоговых и неналоговых доходов бюджета муниципального района составил **61 422,2** тыс.рублей или **100,3%** от утвержденных бюджетных назначений (план – **61 199,4** тыс. рублей).

Основным источником формирования доходной части бюджета является налог на доходы физических лиц, которого за отчетный период поступило **39 108,6** тыс. рублей или **100,4%** исполнения годовых назначений, процент поступления к общей сумме налоговых и неналоговых доходов составил **63,7%**.

Единый налог на вменённый доход в бюджет района поступил в сумме **8 133,0** тыс. рублей, **100,0%** выполнения текущих годовых назначений, процент поступления к общей сумме налоговых и неналоговых доходов составил **13,2%**.

Исполнение по единому сельскохозяйственному налогу – **879,8** тыс. рублей (**1,4%** в структуре доходной части бюджета) – **100,0%** годовых бюджетных назначений.

Государственная пошлина – **1 872,8** тыс.рублей (**3,0%** в структуре доходной части бюджета) – **100,0%** исполнения годовых бюджетных назначений.

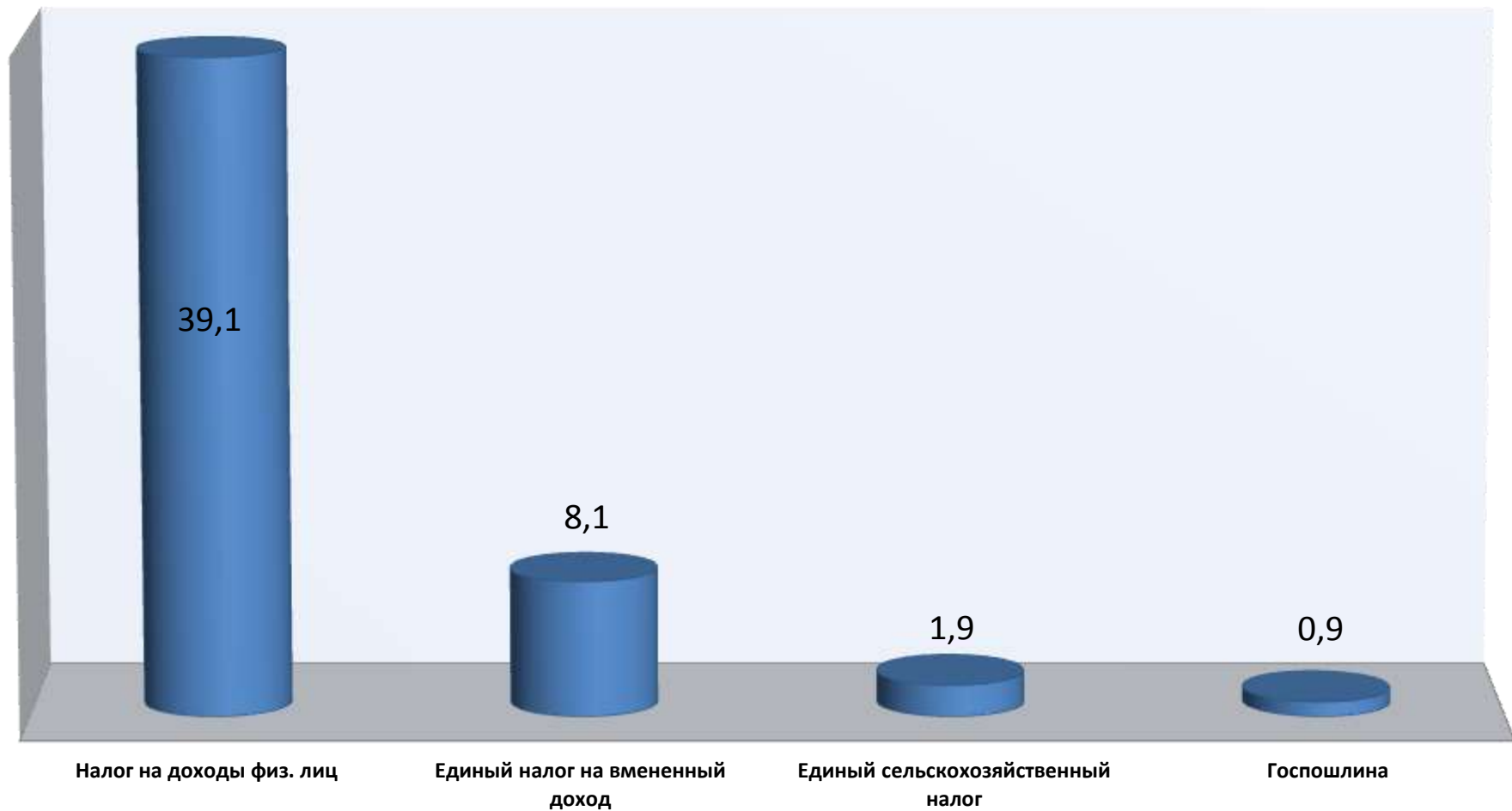
Поступления от использования муниципального имущества составили **2 645,0** тыс. рублей, процент исполнения бюджетных назначений составил **100,0%**. Процент поступления к общей сумме налоговых и неналоговых доходов составил **4,3%**.

Доходы от продажи муниципального имущества составили **4 473,9** тыс. рублей (**7,3%** в структуре доходной части бюджета) – **100,0%** исполнения годовых бюджетных назначений. Основной доход от продажи ГООУ санаторного типа для детей нуждающихся в длительном лечении «Санаторно-лесная школа» с. Алексеевка (**3 250,0** тыс. рублей).

Поступление по штрафным санкциям составили **3 495,6** тыс. рублей (**5,7%** в структуре доходной части бюджета) – **100,0%** годовых назначений.

Безвозмездные перечисления из областного бюджета в бюджет муниципального района составили **365 722,2** тыс. рублей или **99,8%** годовых назначений, из них дотация на выравнивания бюджетной обеспеченности и на поддержку мер по обеспечению сбалансированности бюджетов – **159051,0** тыс. рублей; субсидии на софинансирование муниципальных расходных обязательств (на организацию подвоза обучающихся к муниципальным общеобразовательным учреждениям; на софинансирование расходных обязательств по реализации мероприятий муниципальных программ развития малого и среднего предпринимательства; на развитие социальной и инженерной инфраструктуры в сельской местности) – **5 392,2** тыс. рублей; субвенции на исполнение переданных полномочий (расходов на образование; по предоставлению гражданам социальных выплат) – **200 967,9** тыс. рублей; иные межбюджетные трансферты (из Резервного фонда Правительства Саратовской области на проведение предпаводк. и восстанов. мероприятий) – **311,1** тыс. рублей.

Динамика поступления налоговых доходов районного бюджета (млн.руб.)



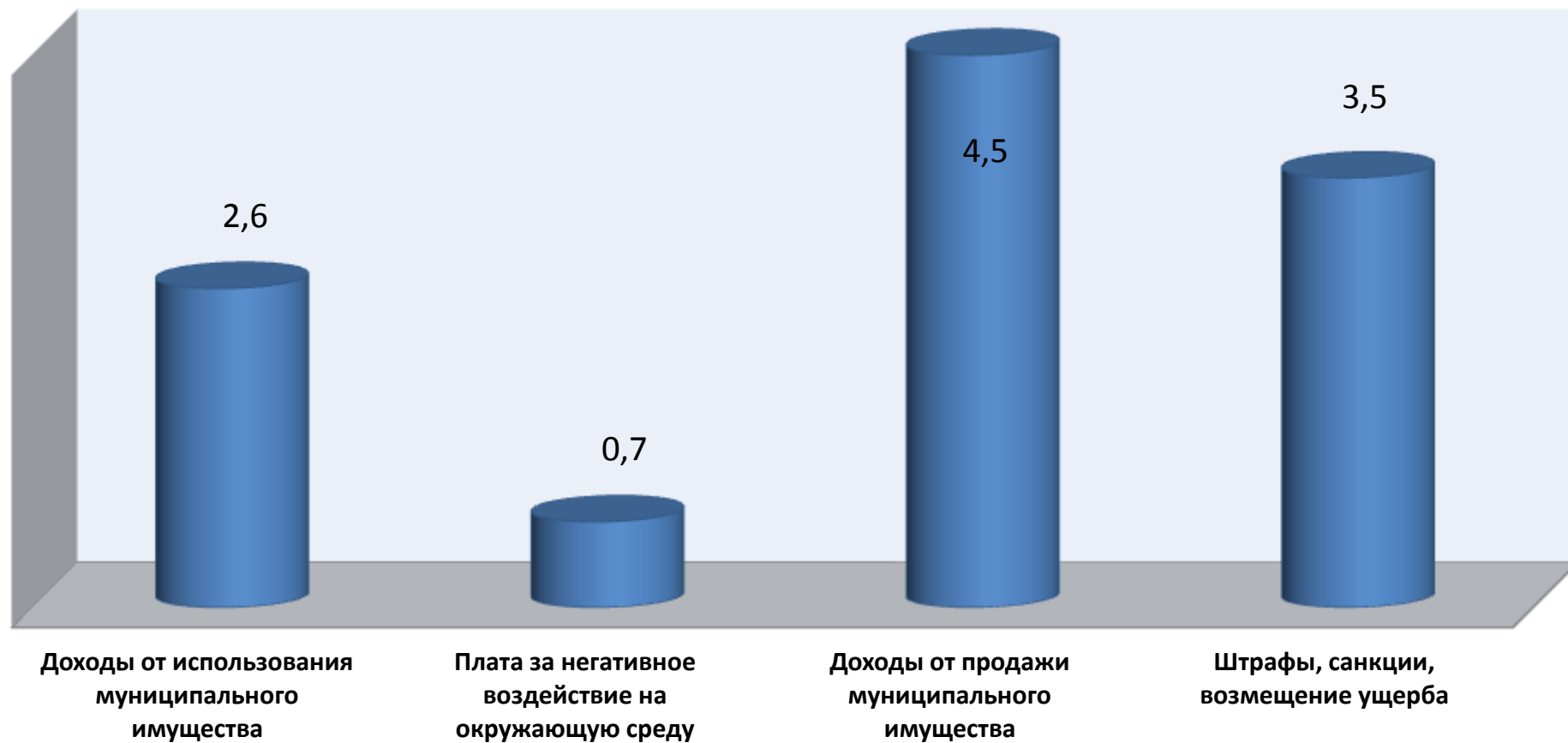
Динамика поступления безвозмездных доходов районного бюджета (млн.руб.)

■ Факт 2013 г

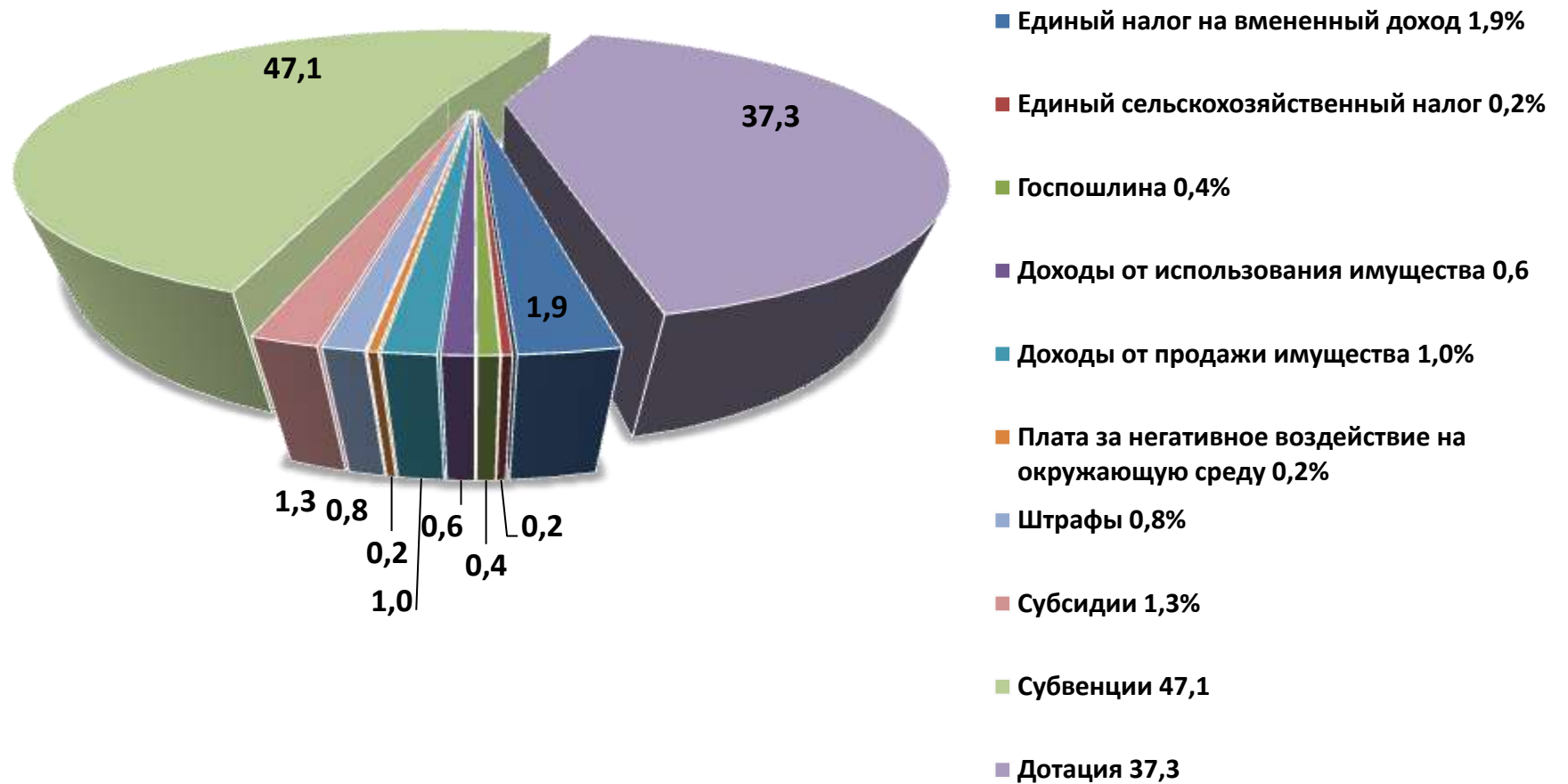


Динамика поступления неналоговых доходов районного бюджета (млн.руб.)

■ Факт 2013 год



Структура доходов районного бюджета за 2013 год (%)



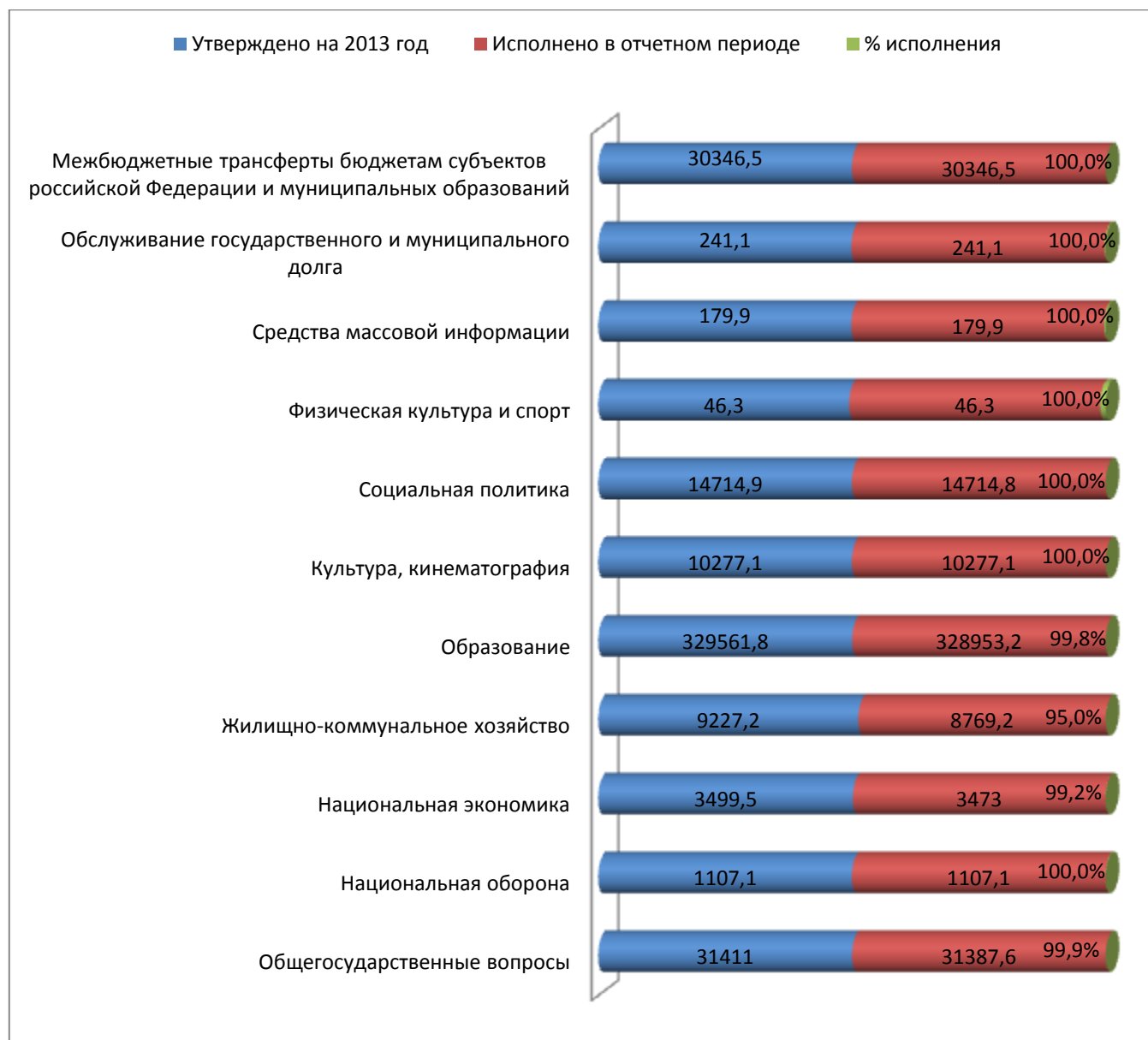
Исполнение бюджета по расходам за 2013 год

тыс. руб.

Раздел, подраздел	Наименование	Утверждено на 2013 год	Исполнено в отчетном периоде	% исполнения
01 00	Общегосударственные вопросы	31411,0	31387,6	99,9
01 04	Функционирование Правительства Российской Федерации, высших исполнительных органов государственной власти субъектов Российской Федерации, местных администраций	21699,5	21676,1	99,9
01 05	Судебная система	12,1	12,1	100,0
01 06	Обеспечение деятельности финансовых, налоговых и таможенных органов и органов финансового (финансово-бюджетного) надзора	6005,9	6005,9	100,0
01 13	Другие общегосударственные вопросы	3693,5	3693,5	100,0
02 00	Национальная оборона	1107,1	1107,1	100,0
02 03	Мобилизационная и вневойсковая подготовка	1107,1	1107,1	100,0
04 00	Национальная экономика	3499,5	3473,0	99,2
04 02	Топливо-энергетический комплекс	900,0	900,0	100,0
04 05	Сельское хозяйство и рыболовство	26,5	0	0
04 06	Водное хозяйство	100,0	100,0	100,0
04 09	Дорожное хозяйство (дорожные фонды)	125,2	125,2	100,0
04 12	Другие вопросы в области национальной экономики	2347,8	2347,8	100,0
05 00	Жилищно-коммунальное хозяйство	9227,2	8769,2	95,0
05 02	Коммунальное хозяйство	3199,0	2741,0	85,7
05 05	Другие вопросы в области жилищно-коммунального хозяйства	6028,2	6028,2	100,0
07 00	Образование	329561,8	328953,2	99,8
07 01	Дошкольное образование	90428,8	90047,4	99,6
07 02	Общее образование	227345,1	227117,9	99,9
07 07	Молодежная политика и оздоровление детей	3844,0	3844,0	100,0
07 09	Другие вопросы в области образования	7943,9	7943,9	100,0

08 00	Культура, кинематография	10277,1	10277,1	100,0
08 01	Культура	8684,4	8684,4	100,0
08 04	Другие вопросы в области культуры, кинематографии	1592,7	1592,7	100,0
10 00	Социальная политика	14714,9	14714,8	100,0
10 01	Пенсионное обеспечение	1424,0	1424,0	100,0
10 03	Социальное обеспечение населения	11491,0	11490,9	100,0
10 04	Охрана семьи и детства	1799,9	1799,9	100,0
11 00	Физическая культура и спорт	46,3	46,3	100,0
11 01	Физическая культура	46,3	46,3	100,0
12 00	Средства массовой информации	179,9	179,9	100,0
12 01	Телевидение и радиовещание	179,9	179,9	100,0
13 00	Обслуживание государственного и муниципального долга	241,1	241,1	100,0
13 01	Обслуживание государственного внутреннего и муниципального долга	241,1	241,1	100,0
14 00	Межбюджетные трансферты бюджетам субъектов российской Федерации и муниципальных образований	30346,5	30346,5	100,0
14 01	Дотации на выравнивание бюджетной обеспеченности субъектов Российской Федерации и муниципальных образований	2265,5	2265,5	100,0
14 03	Прочие межбюджетные трансферты бюджетам субъектов российской Федерации и муниципальных образований общего характера	28081,0	28081,0	100,0
	ВСЕГО:	430612,4	429495,8	99,7
	Результат исполнения бюджета (дефицит «-» , профицит «+»)	-3507,0	-2894,9	

Структура расходов бюджета Базарно-Карабулакского муниципального района за 2013 г



Объем бюджетных ассигнований на исполнение публичных нормативных и иных социально-значимых обязательств

В **2013** году на исполнение публичных нормативных обязательств направлено **13086,9** тыс. руб., в том числе:

- ✓ Доплаты к пенсиям государственных служащих субъектов Российской Федерации и муниципальных служащих – **1424,0** тыс. руб.
- ✓ Ежемесячные выплаты почетным гражданам Базарно-Карабулакского муниципального района – **315,6** тыс. руб.
- ✓ Материальная помощь – **137,5** тыс. руб.
- ✓ Предоставление гражданам субсидий на оплату жилого помещения и коммунальных услуг – **6370,3** тыс. руб.
- ✓ Предоставление денежных выплат отдельным категориям граждан, работающих и проживающих в сельской местности (медицинским и фармацевтическим работникам (пенсионерам)) – **3039,6** тыс. руб.
- ✓ Компенсация части родительской платы за содержание ребенка в образовательных организациях, реализующих основную общеобразовательную программу дошкольного образования – **1799,9** тыс. руб.

Источники финансирования дефицита бюджета за 2013 год

тыс. руб.

Код бюджетной классификации	Наименование	Утверждено на 2013 год	Исполнено в отчетном периоде	% исполнения
000 01 00 00 00 00 0000 000	Источники внутреннего финансирования дефицитов бюджетов	-1360,9	-1360,9	
000 01 02 00 00 00 0000 000	Кредиты кредитных организаций в валюте Российской Федерации	-833,3	-833,3	
000 01 02 00 00 05 0000 810	Погашение бюджетами муниципальных районов кредитов от кредитных организаций в валюте Российской Федерации	-833,3	-833,3	
000 01 03 00 00 00 0000 000	Бюджетные кредиты от других бюджетов бюджетной системы Российской Федерации	0	0	
000 01 03 00 00 05 0000 710	Получение кредитов от других бюджетов бюджетной системы Российской Федерации бюджетами муниципальных районов в валюте Российской Федерации	13000,0	13000,0	
000 01 03 00 00 05 0000 810	Погашение бюджетами муниципальных районов кредитов от других бюджетов бюджетной системы Российской Федерации в валюте Российской Федерации	-13000,0	-13000,0	
000 01 06 00 00 00 0000 000	Иные источники внутреннего финансирования дефицитов бюджетов	-527,6	-527,6	
000 01 06 06 00 05 0000 810	Погашение обязательств за счет прочих источников внутреннего финансирования дефицита бюджетов муниципальных районов	-527,6	-527,6	
000 01 05 00 00 00 0000 000	Изменение остатков средств на счетах по учету средств бюджета	4867,9	4255,8	
000 01 05 02 01 05 0000 510	Увеличение прочих остатков денежных средств бюджетов муниципальных районов	-440105,4	-442198,1	
000 01 05 02 01 05 0000 610	Уменьшение прочих остатков денежных средств бюджетов муниципальных районов	444973,3	446453,9	
	ВСЕГО	3507,0	2894,9	

Итоги реализации муниципальных программ за 2013 год

Наименование	Достигнутые показатели	Объем бюджетных расходов (тыс. руб.)
Муниципальная целевая программа "Профилактика правонарушений и усиление борьбы с преступностью в Базарно-Карабулакском районе" на 2012-2013 годы	Установлена уличная поворотная видеокамера. Осуществлен ремонт ранее установленной видеокамеры.	99,3
Муниципальная целевая программа "Противодействие коррупции в Базарно-Карабулакском муниципальном районе " на 2011-2013 годы	Опубликованы официальные материалы антикоррупционной направленности в газете «Вестник района».	10,0
Муниципальная целевая программа "Совершенствование организации питания учащихся образовательных учреждений Базарно-Карабулакского муниципального района на 2012-2014 годы"	За счет средств областного бюджета и софинансирования из местного бюджета 2707 детей (или 97,3 от общего количества обучающихся) охвачено горячим питанием в школах.	50,0
Муниципальная целевая программа "Одаренные дети " на 2013-2015 годы	Победители районных олимпиад, конкурсов, турниров направлены на областные, всероссийские мероприятия. Участие в областных литературных и фольклорно-этнографических праздниках. Награждены учащиеся школ, награжденные золотой и серебряной медалями. Воспитанники школы искусств направлены на областные Всероссийские конкурсы и фестивали. Поощрены победители смотров художественной самодеятельности. Проведена районная научно-практическая конференция по проблемам работы с одаренными детьми. Поощрены победители районных конкурсов сочинений, рисунков, научно-исследовательских работ.	25,0
Муниципальная целевая программа "Развитие культуры" на 2012-2014 годы	Приобретена ткань для пошива костюмов.	10,0
Муниципальная целевая программа	На территории района действует 24 школьных площадки с дневным	2112,3

<p>"Организация отдыха, оздоровления и занятости детей и подростков" на 2013-2015 годы</p>	<p>пребыванием детей. За период школьных каникул оздоровлен 691 ребенок. 119 детей работников бюджетной сферы отдыхали в лагере «Ласточка».</p>	
<p>Муниципальная целевая программа "Доступная среда на 2011-2013 годы"</p>	<p>Проведен районный фестиваль художественного творчества с участием семей, имеющих детей-инвалидов. Проведена спартакиада ветеранов труда и спорта района. Организованы районные физкультурно-массовые мероприятия среди инвалидов, ежегодные праздничные мероприятия в рамках Международного дня пожилых людей и Международного дня инвалидов. Проведены публичные мероприятия, посвященные Дню воинской славы и памятным датам России.</p>	<p>62,0</p>
<p>Муниципальная целевая программа "Обеспечение жилыми помещениями молодых семей"</p>	<p>6 молодых семей получили субсидии на обеспечение жильем.</p>	<p>17,1</p>
<p>Муниципальная целевая программа "Реконструкция водозабора и разводящих сетей в с.Ивановка и с. Стригай Базарно - Карабулакского муниципального района на 2013 г"</p>	<p>За счет всех источников финансирования проложено 8,248 км трубопровода в с. Ивановка; 11,704 км трубопровода в с. Стригай.</p>	<p>233,0</p>
<p>Муниципальная целевая программа «Развитие малого и среднего предпринимательства в Базарно-Карабулакском муниципальном районе на 2013-2015 годы»</p>	<p>В 2013 году 7 предпринимателей получили субсидии на развитие бизнеса.</p>	<p>11,0</p>
<p>Муниципальная целевая программа на 2013 год "Инвентаризация земельных участков, для их бесплатного предоставления гражданам, имеющим трех и более детей на территории Базарно-Карабулакского муниципального района"</p>	<p>14 земельных участков отмежевано, оформлено на кадастровый учет и предоставлено многодетным семьям.</p>	<p>106,3</p>
<p>ИТОГО</p>		<p>2736,0</p>

**Показатели бюджета для граждан
по отчету об исполнении бюджета Базарно-Карабулакского муниципального района за 2013 год**

№ п/п	Наименование показателей	Ед. измерения	2013 год	
			Плановое значение	Фактическое значение
1.	Объем доходов бюджета района в расчете на 1 жителя	тыс. рублей	13,8	13,8
2.	Объем расходов бюджета района в расчете на 1 жителя	тыс. рублей	13,9	13,9
3.	Объем расходов бюджета района на жилищно-коммунальное хозяйство в расчете на 1 жителя	рублей	297,7	282,9
4.	Объем расходов бюджета района на образование в расчете на 1 жителя	рублей	10631,0	10611,4
5.	Объем расходов бюджета района на культуру и кинематографию в расчете на 1 жителя	рублей	331,5	331,5
6.	Объем расходов бюджета района на социальную политику в расчете на 1 жителя	рублей	474,7	474,7
7.	Объем расходов местного бюджета на содержание органов местного самоуправления в расчете на 1 единицу штатной численности	тыс. рублей	282,7	282,5
8.	Количество субъектов малого и среднего предпринимательства, которым оказана государственная поддержка	единиц	7	7
9.	Доля протяженности автомобильных дорог общего пользования местного значения, не отвечающих нормативным требованиям, в общей протяженности автомобильных дорог общего пользования местного значения	%	90	36,3
10.	Доля населения, проживающего в населенных пунктах, не имеющих регулярного автобусного и (или) железнодорожного сообщения с административным центром муниципального района, в общей численности населения муниципального района	%	2,1	2,1
11.	Доля детей в возрасте 1 – 6 лет, состоящих на учете для определения в муниципальные дошкольные образовательные учреждения, в общей численности детей в возрасте 1 – 6 лет	%	13	10,6
12.	Доля выпускников муниципальных общеобразовательных учреждений, сдавших единый государственный экзамен по русскому языку и математике, в общей численности выпускников муниципальных общеобразовательных учреждений, сдавших единый государственный экзамен по данным предметам	%	99,5	99,5

13.	Общая площадь жилых помещений, приходящая в среднем на одного жителя, - всего, в том числе введенная в действие за один год	кв.м.	28,5	28,57
			0,511	0,567
14.	Удовлетворенность населения деятельностью органов местного самоуправления района	% от числа опрошенных	X	68
15.	Среднемесячная номинальная начисленная заработная плата работников муниципальных дошкольных образовательных учреждений	рублей	12764	12764
16.	Среднемесячная номинальная начисленная заработная плата работников муниципальных учреждений культуры и искусства	рублей	10748,2	10595,6
17.	Среднемесячная номинальная начисленная заработная плата работников муниципальных общеобразовательных учреждений	рублей	15851	15851
18.	Среднемесячная номинальная начисленная заработная плата работников муниципальных учреждений физической культуры и спорта	рублей	12020,46	10446
19.	Доля детей в возрасте 1 – 6 лет, получающих дошкольную образовательную услугу и (или) услугу по их содержанию в муниципальных образовательных учреждениях, в общей численности детей в возрасте 1 – 6 лет	%	93,6	56
20.	Доля муниципальных дошкольных образовательных учреждений, здания которых находятся в аварийном состоянии или требуют капитального ремонта, в общем числе муниципальных дошкольных образовательных учреждений	%	3,6	0
21.	Доля выпускников муниципальных общеобразовательных учреждений, не получивших аттестат о среднем (полном) образовании, в общей численности выпускников муниципальных общеобразовательных учреждений	%	0,5	0,5
22.	Доля муниципальных общеобразовательных учреждений, здания которых находятся в аварийном состоянии или требуют капитального ремонта, в общем количестве муниципальных общеобразовательных учреждений	%	8,3	0
23.	Расходы бюджета муниципального района на общее образование в расчете на 1 обучающегося в муниципальных общеобразовательных учреждениях	тыс. руб.	81,9	81,8
24.	Доля детей в возрасте 5 – 18 лет, получающих услуги по дополнительному образованию в организациях различной организационно-правовой формы и формы собственности, в общей численности детей этой возрастной группы	%	14,3	20

25.	Доля муниципальных учреждений культуры, здания которых находятся в аварийном состоянии или требуют капитального ремонта, в общем количестве муниципальных учреждений культуры	%	6	6
26.	Доля объектов культурного наследия, находящихся в муниципальной собственности и требующих консервации или реставрации, в общем количестве объектов культурного наследия, находящихся в муниципальной собственности	%	-	-
27.	Доля населения, систематически занимающегося физической культурой и спортом	%	30,5	30,5
28.	Доля населения, получившего жилые помещения и улучшившего жилищные условия в отчетном году, в общей численности населения, состоящего на учете в качестве нуждающихся в жилых помещениях	%	4,6	3,79
29.	Расходы бюджета муниципального района на содержание работников органов местного самоуправления в расчете на одного жителя муниципального района	рублей	893,7	893,0
30.	Объем незавершенного строительства, осуществляемого за счет средств бюджета муниципального района	тыс. рублей	0	0
31.	Иные социально значимые показатели по усмотрению финансового управления администрации района		-	-